PEDOMAN TEKNIS

SIIMUT



RSUD BRIGJEND H. HASAN BASRY KANDANGAN

HULU SUNGAI SELATAN

A. LOGIN

Untuk mengakses SIIMUT dapat mengakses https://pakairoket.com/siimut/, silakan login dengan akun yang telah diberikan.



JIka login berhasil akan menampilkan laman home.

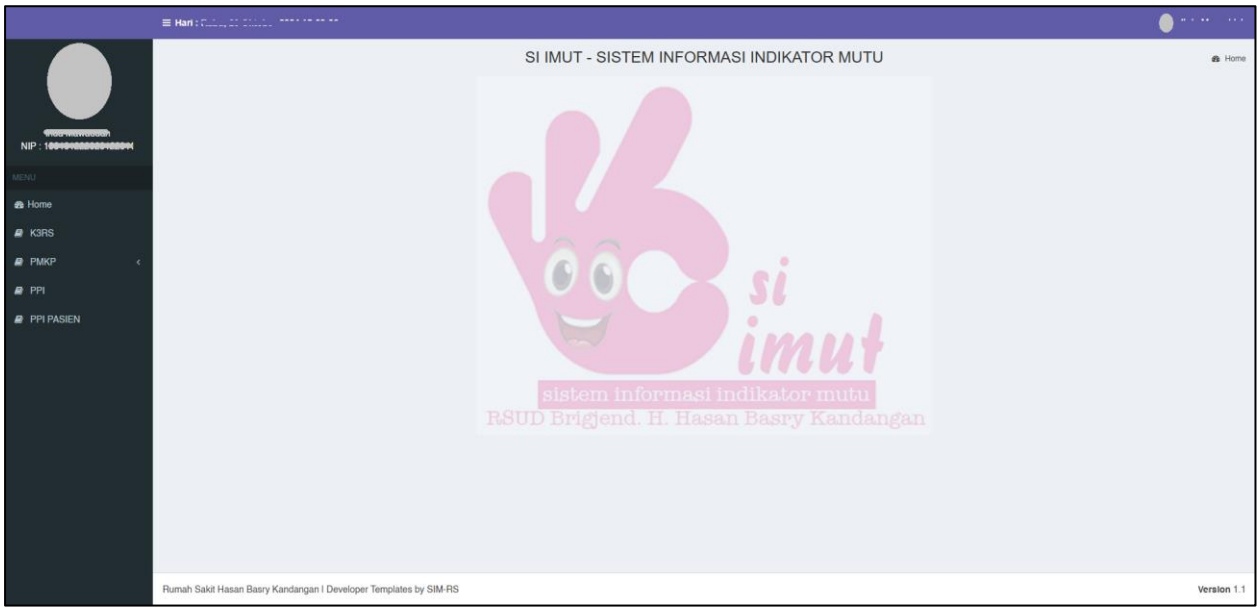

B. MENU

Berikut merupakan menu yang terdapat pada SIIMUT, yaitu K3RS, PMKP, PPI dan PPI Pasien.

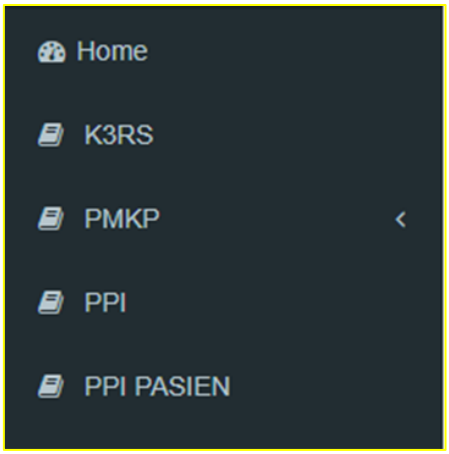

C. K3RS

K3RS adalah menu untuk mencatat laporan insiden Kesehatan dan Keselamatan Kerja, pada Komite K3RS. Berikut data K3RS yang terdapat pada sistem menampilkan data per tiga tahun.

Cara menambahkan data dengan memilih tanda 🔍 pada bulan yang sesuai. Setelah memilih bulan, sistem akan menampilkan formulir K3RS seperti di bawah ini.

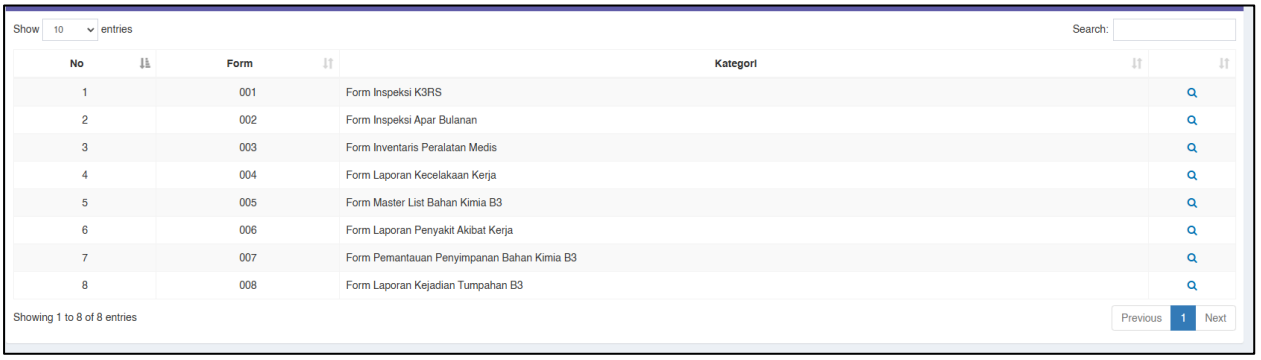

Untuk mengisi form pilih tanda 🔍, hingga sistem menampilkan isi form. Dibawah ini adalah sebagian isi dari form 001 Inspeksi K3RS.

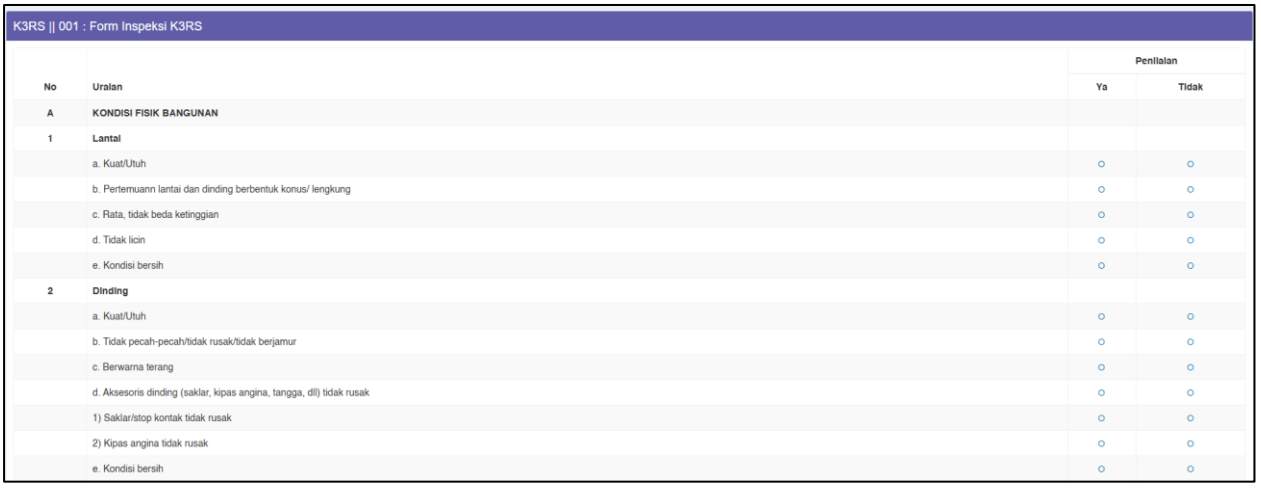

K3RS || 001 : Form Inspeksi K3RS

No	Uraian	Penilaian	
		Ya	Tidak
A	**KONDISI FISIK BANGUNAN**		
1	**Lantai**		
	a. Kuat/Utuh	○	○
	b. Pertemuann lantai dan dinding berbentuk konus/ lengkung	○	○
	c. Rata, tidak beda ketinggian	○	○
	d. Tidak licin	○	○
	e. Kondisi bersih	○	○
2	**Dinding**		
	a. Kuat/Utuh	○	○
	b. Tidak pecah-pecah/tidak rusak/tidak berjamur	○	○
	c. Berwarna terang	○	○
	d. Aksesoris dinding (saklar, kipas angina, tangga, dll) tidak rusak	○	○
	1) Saklar/stop kontak tidak rusak	○	○
	2) Kipas angina tidak rusak	○	○
	e. Kondisi bersih	○	○

D. PMKP

PMKP adalah menu untuk melaporkan Peningkatan Mutu dan Keselamatan Pasien berdasarkan Indikator Nasional Mutu, Indikator Mutu Prioritas RS, Indikator Mutu Prioritas Unit, Standar Pelayanan Minimal dan Standar Pelayanan Minimal Syariah. Setiap instalasi dan unit memiliki indikator yang berbeda.

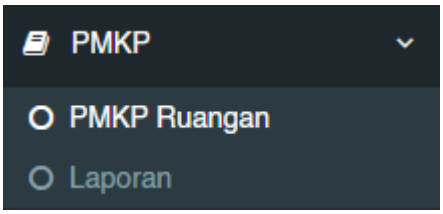

Pada menu PMKP terdapat 2 jenis fitur yaitu PMKP ruangan dan laporan. PMKP ruangan adalah fitur untuk mencatat indikator mutu pada ruangan. Cara menambahkan data dengan memilih tanda 🔍 pada bulan yang sesuai.

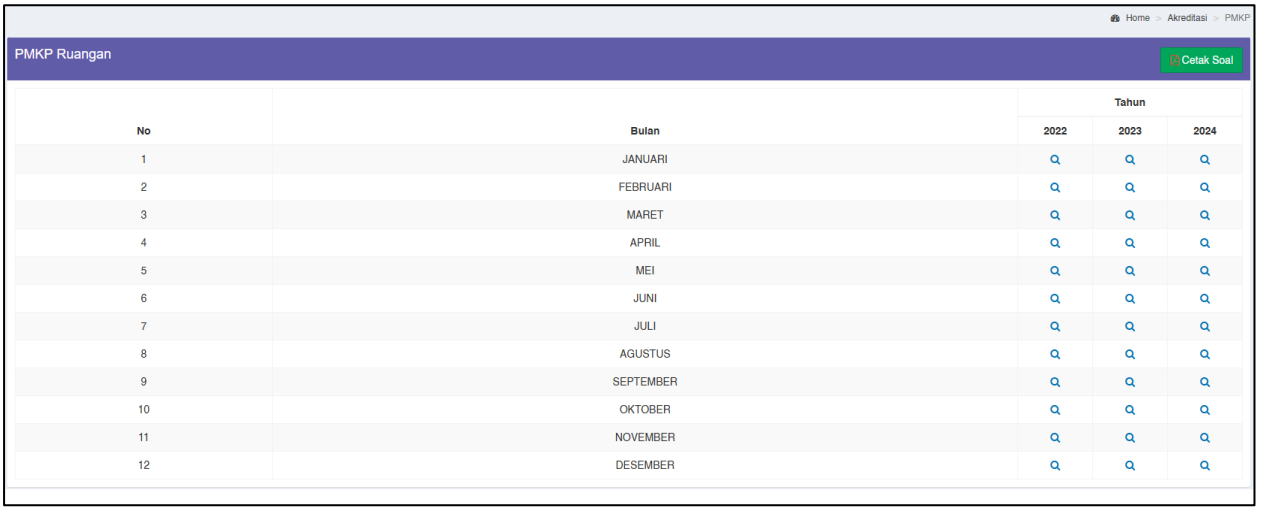

No	Bulan	Tahun		
		2022	2023	2024
1	JANUARI	🔍	🔍	🔍
2	FEBRUARI	🔍	🔍	🔍
3	MARET	🔍	🔍	🔍
4	APRIL	🔍	🔍	🔍
5	MEI	🔍	🔍	🔍
6	JUNI	🔍	🔍	🔍
7	JULI	🔍	🔍	🔍
8	AGUSTUS	🔍	🔍	🔍
9	SEPTEMBER	🔍	🔍	🔍
10	OKTOBER	🔍	🔍	🔍
11	NOVEMBER	🔍	🔍	🔍
12	DESEMBER	🔍	🔍	🔍

Berikut ini adalah contoh form pengisian indikator mutu. Dimana pada tabel terdapat nama indikator, jenis mutu, ukuran standar, nume, denom, jumlah, total dan tiap kolom terdapat tombol untuk memberikan penilaian.

No	Indikator	Jenis Mutu	Standar	Nume	Denom	Jumlah	Total (%)	
1	Kepatuhan Kebersihan Tangan	INM + SKP 5	85%	Jumlah tindakan kebersihan tangan yang dilakukan	Jumlah total peluang kebersihan tangan yang seharusnya dilakukan dalam periode observasi	I	0	Nilai
2	Kepatuhan Pengggunaan Alat Pelindung Diri (APD)	INM	100%	Jumlah petugas yang patuh menggunakan APD sesuai indikasi dalam periode observasi	Jumlah seluruh petugas yang terindikasi menggunakan APD dalam periode observasi	I	0	Nilai
3	Kepatuhan Identifikasi Pasien	INM + SKP 1	100%	Jumlah pemberi pelayanan yang melakukan identifikasi pasien secara benar dalam periode observasi	Jumlah pemberi pelayanan yang diobservasi dalam periode observasi	I	0	Nilai
4	Kepatuhan Waktu Visite Dokter	INM	80%	Jumlah pasien yang di-visite dokter pada pukul 06.00 – 14.00	Jumlah pasien yang diobservasi	I	0	Nilai
5	Kepatuhan Terhadap Alur Klinis (Clinical Pathway)	INM	80%	Jumlah pelayanan oleh PPA yang sesuai dengan clinical pathway	Jumlah seluruh pelayanan oleh PPA pada clinical pathway yang diobservasi	I	0	Nilai
6	Kepatuhan Upaya Pencegahan Risiko Pasien Jatuh	INM + SKP 6	100%	Jumlah pasien rawat inap berisiko tinggi jatuh yang mendapatkan ketiga upaya pencegahan risiko jatuh	Jumlah pasien rawat inap berisiko tinggi jatuh yang diobservasi	I	0	Nilai
7	Persentase Dokumentasi Pelaksanaan Komunikasi Efektif Pada Saat Serah Terima Asuhan Pasien (Hand Over)	SKP 2	100%	Jumlah pendokumentasian pelaksanaan hand over antar PPA, antar tingkat layanan, dan antar penunjang oleh petugas kesehatan yang sesuai dengan prosedur	Jumlah pasien yang seharusnya dilakukan handover dalam satu bulan	I	0	Nilai
8	Bed Occupancy Rate (BOR)	IMP RS	70-80%	Jumlah hari perawatan di rumah sakit	Jumlah tempat tidur × Jumlah hari dalam satu periode	I	0	Nilai
9	Kepatuhan Kebersihan Tangan Khusus Peserta Didik	IMP RS	85%	Jumlah tindakan kebersihan tangan yang dilakukan	Jumlah total peluang kebersihan tangan yang seharusnya dilakukan dalam periode observasi	I	0	Nilai
10	Kepatuhan penyimpanan obat yang memerlukan kewaspadaan tinggi di ruang perawatan	SKP 5	0%	Insiden kejadian/kesalahan penyimpanan obat-obat an yang perlu diwaspadai di ruang perawatan	Total penyimpanan obat yang memerlukan kewaspadaan tinggi di ruang perawatan	I	0	Nilai
11	Persentase Insiden Keselamatan Pasien Yang Dilaporkan Unit Ke PMKP	IMP RS	100%	Jumlah laporan insiden keselamatan pasien yang dilaporkan unit ke Komite PMKP	Jumlah seluruh insiden keselamatan pasien yang terjadi di unit dalam 1 bulan	I	0	Nilai
12	Kejadian Pulang Sebelum Dinyatakan Sembuh	IMP RS	5%	Jumlah pasien pulang sebelum dinyatakan sembuh dalam satu bulan	Jumlah seluruh pasien yang dirawat dalam satu bulan	I	0	Nilai

Untuk menginput penilaian pilih tombol nilai, hingga sistem menampilkan form seperti di bawah ini.

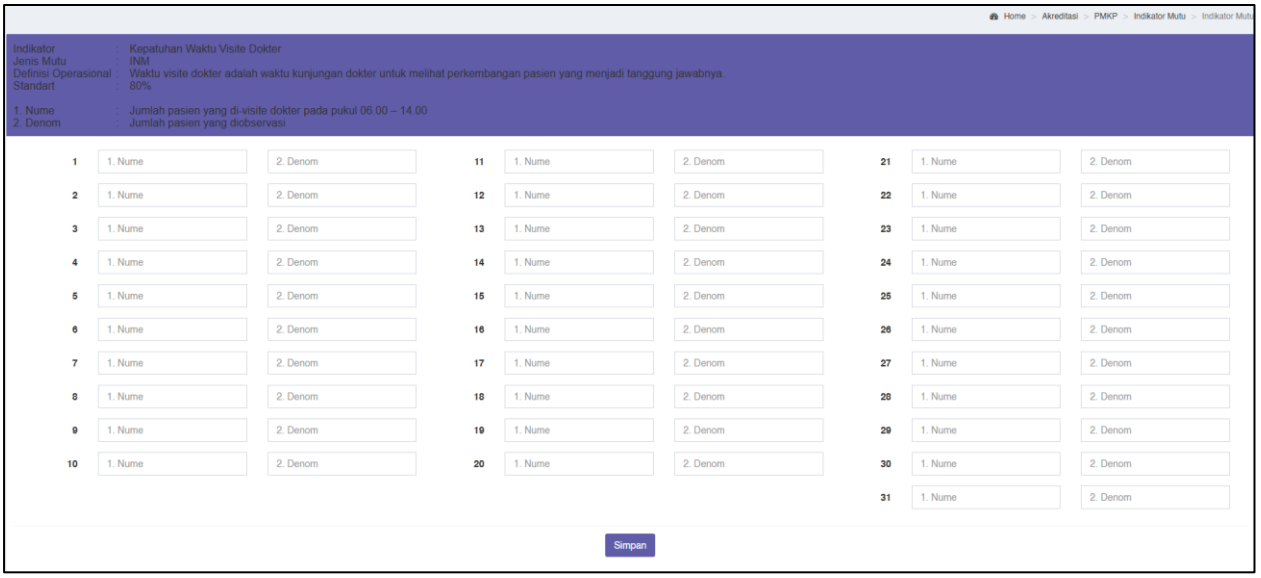

Setiap jenis indikator memiliki informasi berupa nama indikator, jenis mutu, definisi dan nume dan denom. Pada form terdapat angka dan 2 kolom, angka tersebut merupakan tanggal,

kolom pertama adalah nume dan kolom kedua adalah denom, untuk menyimpan inputan pilih tombol simpan.

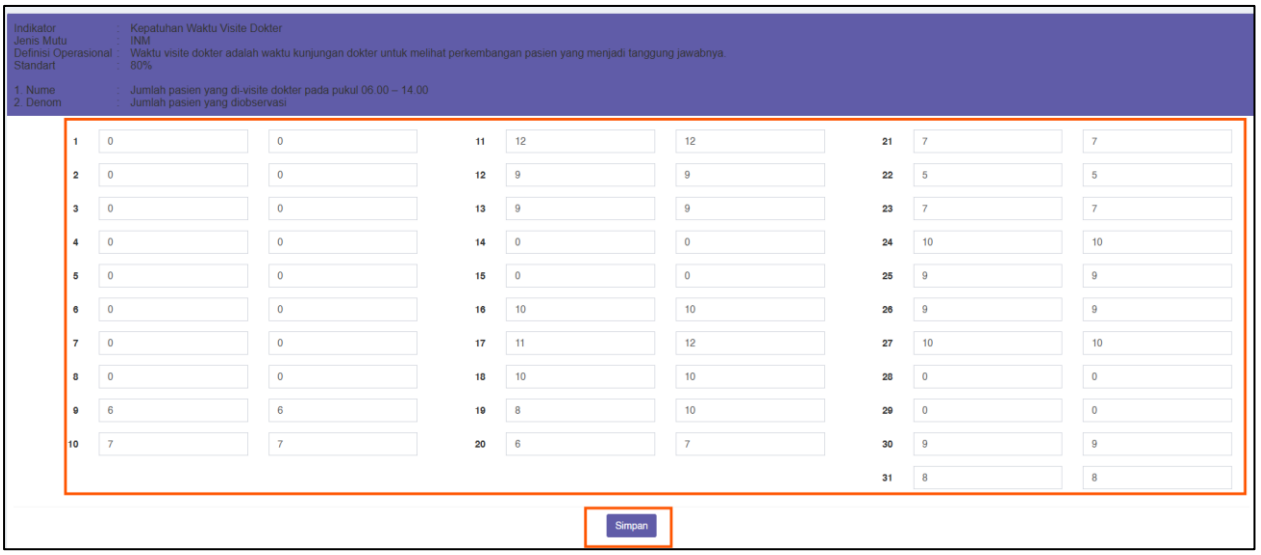

Berikut ini merupakan tabel yang sudah terisi.

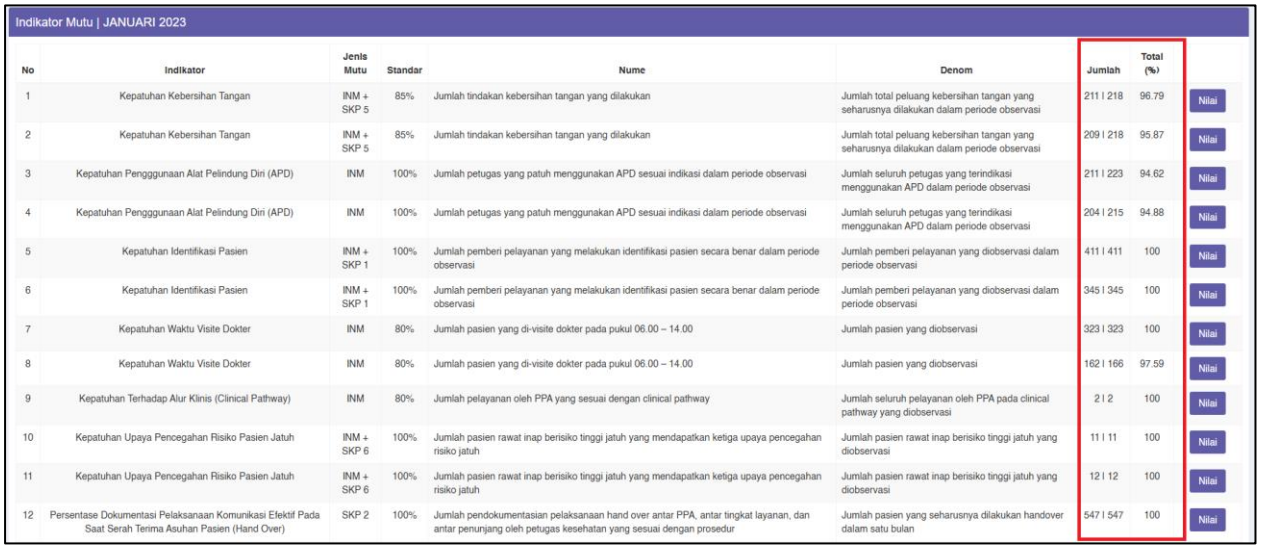

Indikator Mutu | JANUARI 2023

No	Indikator	Jenis Mutu	Standar	Nume	Denom	Jumlah	Total (%)	
1	Kepatuhan Kebersihan Tangan	INM + SKP 5	85%	Jumlah tindakan kebersihan tangan yang dilakukan	Jumlah total peluang kebersihan tangan yang seharusnya dilakukan dalam periode observasi	211 I 218	96.79	Nilai
2	Kepatuhan Kebersihan Tangan	INM + SKP 5	85%	Jumlah tindakan kebersihan tangan yang dilakukan	Jumlah total peluang kebersihan tangan yang seharusnya dilakukan dalam periode observasi	209 I 218	95.87	Nilai
3	Kepatuhan Pengggunaan Alat Pelindung Diri (APD)	INM	100%	Jumlah petugas yang patuh menggunakan APD sesuai indikasi dalam periode observasi	Jumlah seluruh petugas yang terindikasi menggunakan APD dalam periode observasi	211 I 223	94.62	Nilai
4	Kepatuhan Pengggunaan Alat Pelindung Diri (APD)	INM	100%	Jumlah petugas yang patuh menggunakan APD sesuai indikasi dalam periode observasi	Jumlah seluruh petugas yang terindikasi menggunakan APD dalam periode observasi	204 I 215	94.88	Nilai
5	Kepatuhan Identifikasi Pasien	INM + SKP 1	100%	Jumlah pemberi pelayanan yang melakukan identifikasi pasien secara benar dalam periode observasi	Jumlah pemberi pelayanan yang diobservasi dalam periode observasi	411 I 411	100	Nilai
6	Kepatuhan Identifikasi Pasien	INM + SKP 1	100%	Jumlah pemberi pelayanan yang melakukan identifikasi pasien secara benar dalam periode observasi	Jumlah pemberi pelayanan yang diobservasi dalam periode observasi	345 I 345	100	Nilai
7	Kepatuhan Waktu Visite Dokter	INM	80%	Jumlah pasien yang di-visite dokter pada pukul 06.00 – 14.00	Jumlah pasien yang diobservasi	323 I 323	100	Nilai
8	Kepatuhan Waktu Visite Dokter	INM	80%	Jumlah pasien yang di-visite dokter pada pukul 06.00 – 14.00	Jumlah pasien yang diobservasi	162 I 166	97.59	Nilai
9	Kepatuhan Terhadap Alur Klinis (Clinical Pathway)	INM	80%	Jumlah pelayanan oleh PPA yang sesuai dengan clinical pathway	Jumlah seluruh pelayanan oleh PPA pada clinical pathway yang diobservasi	2 I 2	100	Nilai
10	Kepatuhan Upaya Pencegahan Risiko Pasien Jatuh	INM + SKP 6	100%	Jumlah pasien rawat inap berisiko tinggi jatuh yang mendapatkan ketiga upaya pencegahan risiko jatuh	Jumlah pasien rawat inap berisiko tinggi jatuh yang diobservasi	11 I 11	100	Nilai
11	Kepatuhan Upaya Pencegahan Risiko Pasien Jatuh	INM + SKP 6	100%	Jumlah pasien rawat inap berisiko tinggi jatuh yang mendapatkan ketiga upaya pencegahan risiko jatuh	Jumlah pasien rawat inap berisiko tinggi jatuh yang diobservasi	12 I 12	100	Nilai
12	Persentase Dokumentasi Pelaksanaan Komunikasi Efektif Pada Saat Serah Terima Asuhan Pasien (Hand Over)	SKP 2	100%	Jumlah pendokumentasian pelaksanaan hand over antar PPA, antar tingkat layanan, dan antar penunjang oleh petugas kesehatan yang sesuai dengan prosedur	Jumlah pasien yang seharusnya dilakukan handover dalam satu bulan	547 I 547	100	Nilai

E. PPI

Pencegahan dan Pengendalian Infeksi

Klik menu PPI untuk membuka data PPI seperti pada gambar di bawah ini.

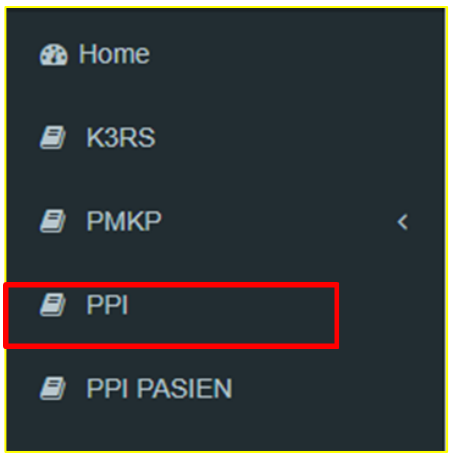

PPI

No	Bulan	Tahun		
		2022	2023	2024
1	JANUARI			
2	FEBRUARI			
3	MARET			
4	APRIL			
5	MEI			
6	JUNI			
7	JULI			
8	AGUSTUS			
9	SEPTEMBER			
10	OKTOBER			
11	NOVEMBER			
12	DESEMBER			

Pilih Bulan dan Tahun form yang akan diisi sesuai kebutuhan

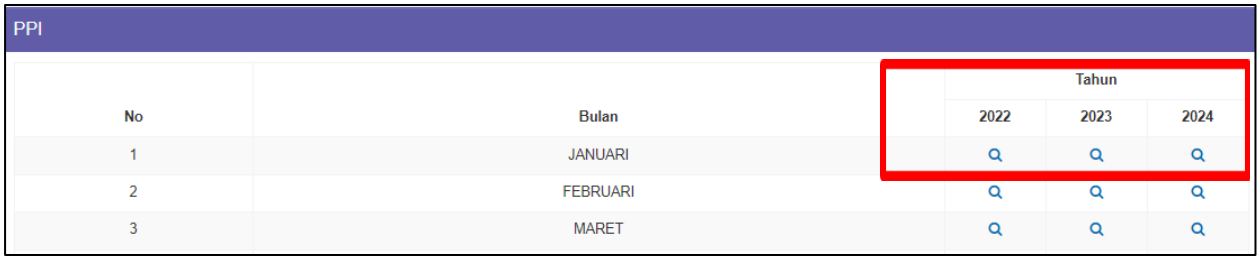

Setelah memilih form bulan dan tahun, sistem akan menampilkan formulir yang harus diisi, klik tombol yang bertanda merah untuk mulai mengisi form tersebut

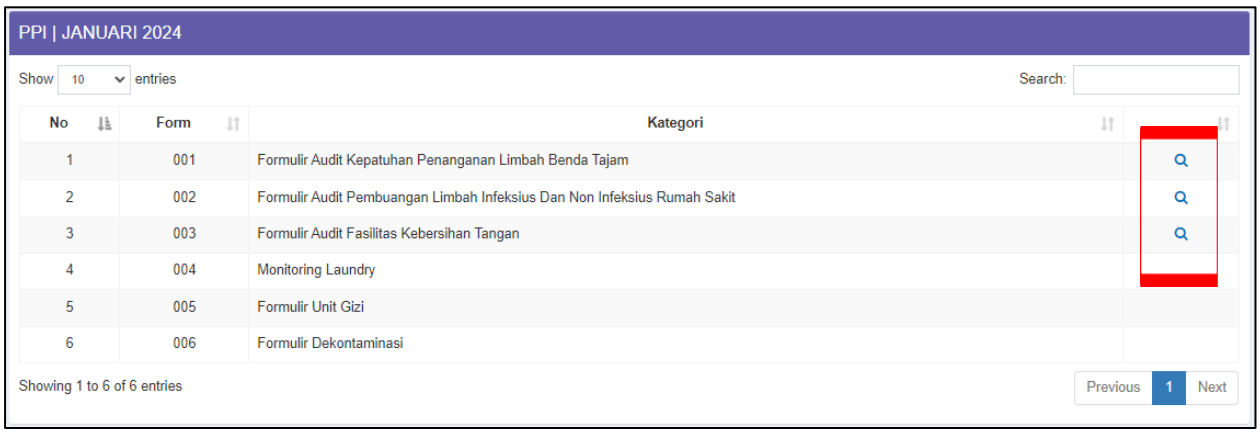

Setelah mengklik tombol bertanda merah, sistem akan menampilkan data-data yang harus user lengkap sesuai dengan ketentuan dengan mengklik tombol “+” pada jawaban yang dipilih.

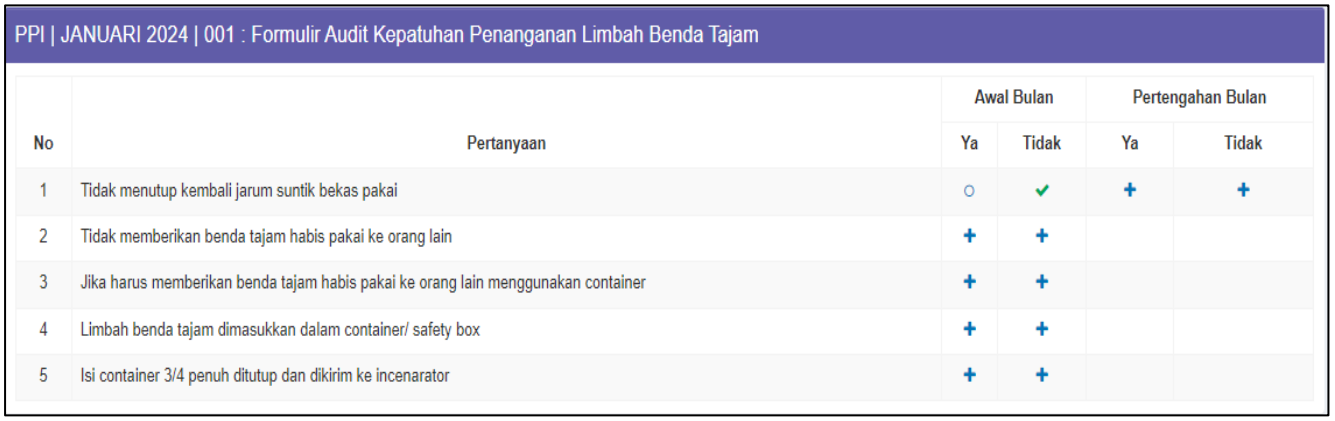

F. PPI PASIEN

Klik menu PPI Pasien untuk membuka data PPI Pasien seperti pada gambar di bawah ini.

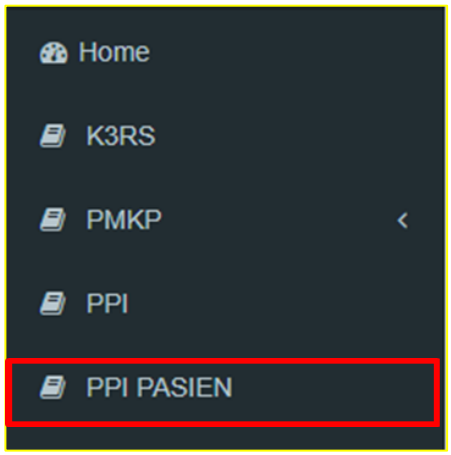

Sistem akan menampilkan Daftar Pasien yang sedang dirawat di Ruangan Rawat Inap.

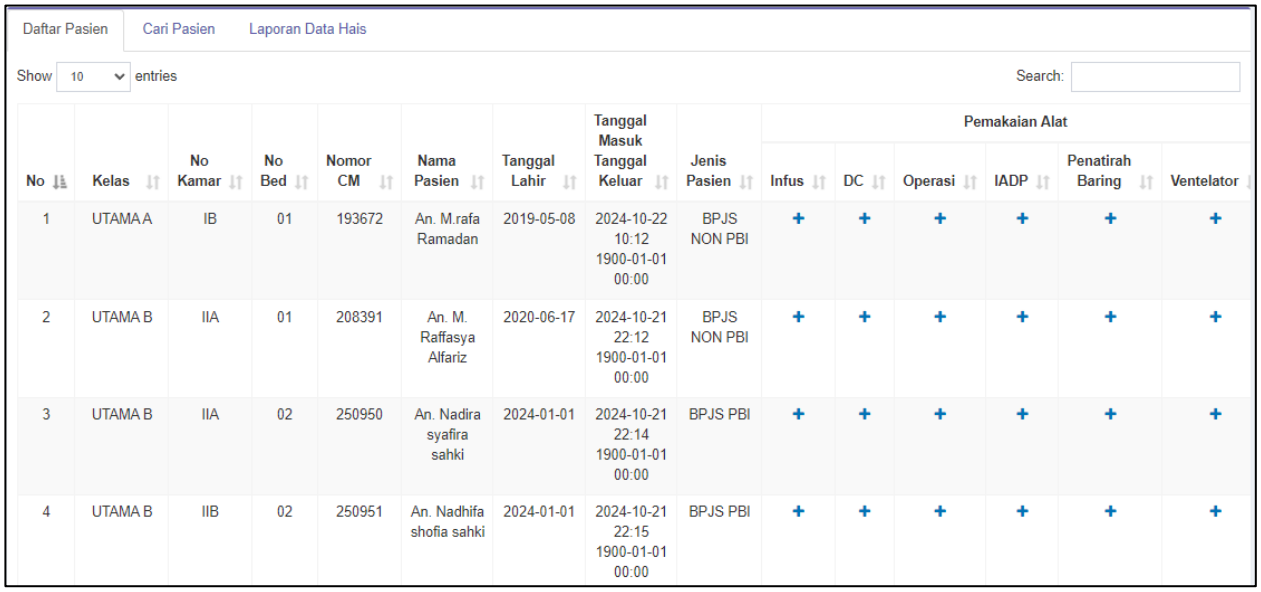

Daftar Pasien | Cari Pasien | Laporan Data Hais

Show 10 entries Search:

No	Kelas	No Kamar	No Bed	Nomor CM	Nama Pasien	Tanggal Lahir	Tanggal Masuk Tanggal Keluar	Jenis Pasien	Pemakaian Alat					
									Infus	DC	Operasi	IADP	Penatirah Baring	Ventelator
1	UTAMA A	IB	01	193672	An. M.rafa Ramadan	2019-05-08	2024-10-22 10:12 1900-01-01 00:00	BPJS NON PBI	+	+	+	+	+	+
2	UTAMA B	IIA	01	208391	An. M. Raffasya Alfariz	2020-06-17	2024-10-21 22:12 1900-01-01 00:00	BPJS NON PBI	+	+	+	+	+	+
3	UTAMA B	IIA	02	250950	An. Nadira syafira sahki	2024-01-01	2024-10-21 22:14 1900-01-01 00:00	BPJS PBI	+	+	+	+	+	+
4	UTAMA B	IIB	02	250951	An. Nadhifa shofia sahki	2024-01-01	2024-10-21 22:15 1900-01-01 00:00	BPJS PBI	+	+	+	+	+	+

User harus mengisi data pemakaian alat pada pasien saat dirawat ruang perawatan dengan mengklik tombol “+”

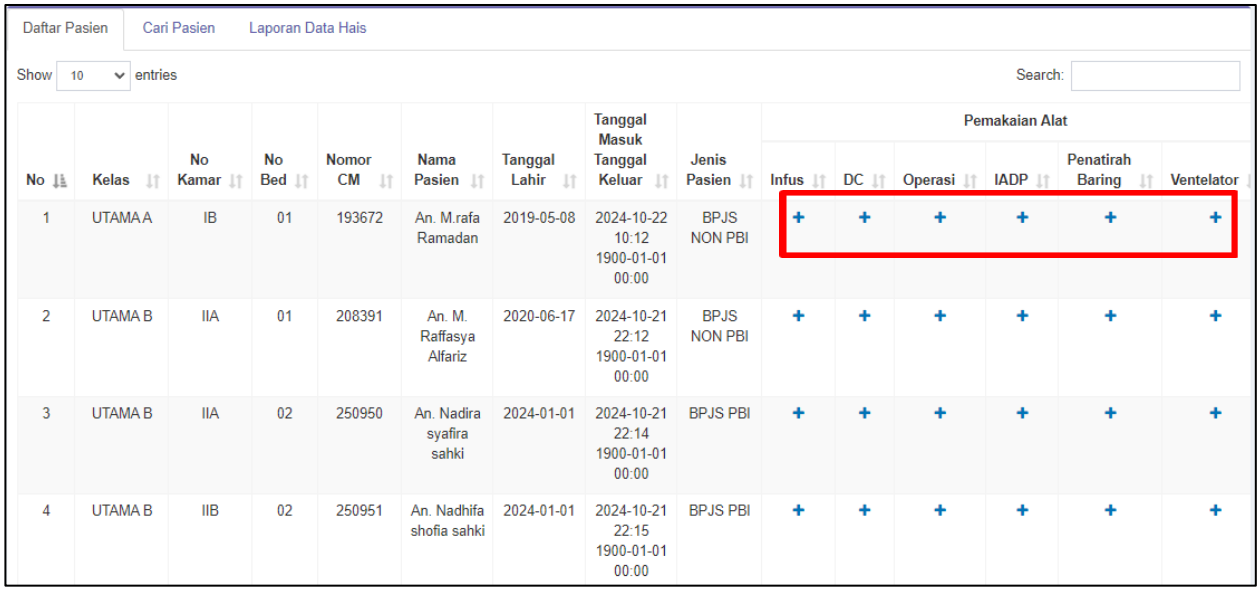

Setelah mengisi data pemakaian alat, data akan terekam di menu laporan data hais

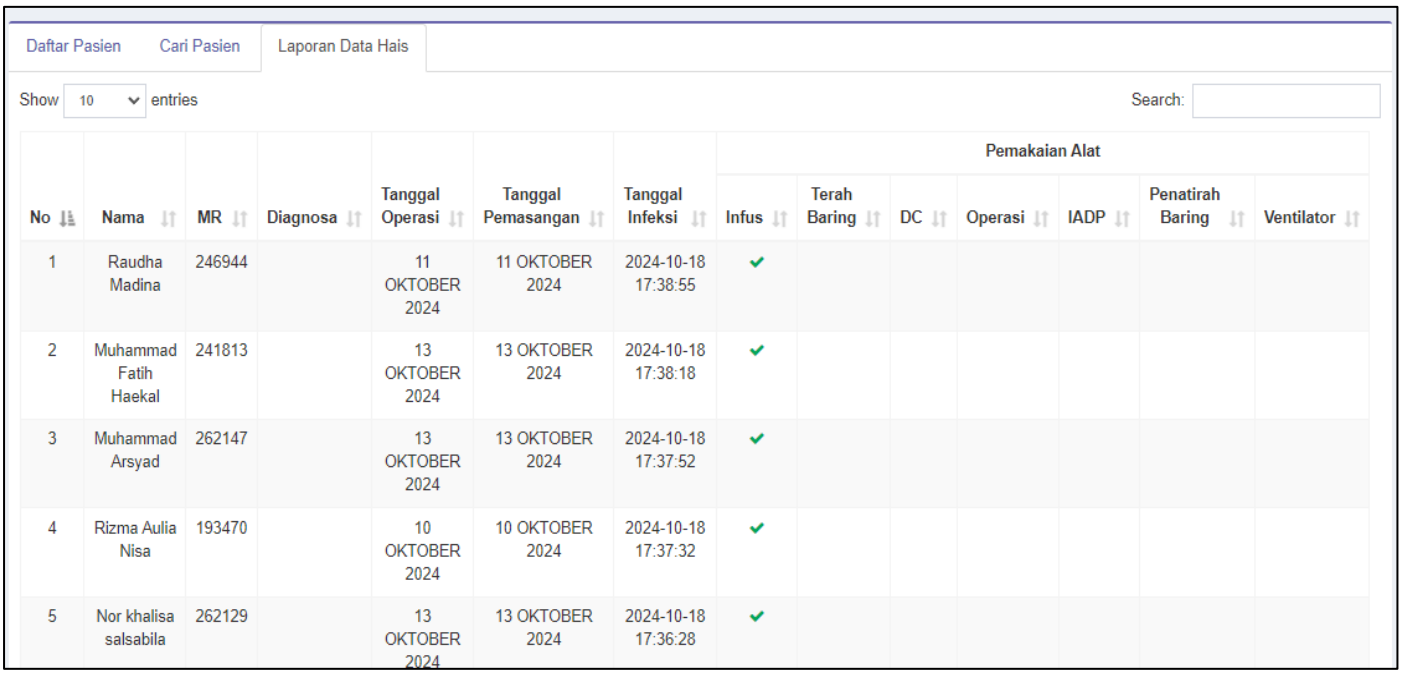

Untuk memudahkan pencarian pasien, klik menu Cari Pasien dan masukkan nomor MR pasien yang akan dicari.

