PEDOMAN TEKNIS

SIE-VAK



RSUD BRIGJEND H. HASAN BASRY KANDANGAN

HULU SUNGAI SELATAN

1 PENDAHULUAN

LATAR BELAKANG

Data dan informasi merupakan sumber daya yang sangat strategis bagi rumah sakit yang melaksanakan prinsip-prinsip manajemen modern. Hal ini digunakan sebagai masukan dalam proses pengambilan keputusan. Di bidang keperawatan, kebutuhan akan data dan informasi yang *evidence based* sangat besar baik di rawat inap dan rawat jalan untuk operasionalisasi pelayanan, di seksi asuhan keperawatan untuk penentuan strategi kegiatan, maupun di bidang keperawatan untuk menentukan kebijaksanaan Program.

Kebutuhan data dan informasi pelayanan asuhan keperawatan dapat dipenuhi melalui penyelengaraan sistem informasi dengan meningkatkan akses perawat pengawas terhadap evaluasi asuhan keperawatan yang berkualitas, di antaranya melalui peningkatan kinerja Perawat dan crosscеck terhadap persepsi pasien terhadap pelayanan yang telah diberikan.

Agar sumber daya yang ada dapat dimanfaatkan secara efektif dan efisien, maka upaya-upaya tersebut diselenggarakan secara terintegrasi sejak dari perencanaan sampai ke pelaksanaan, pemantauan dan evaluasinya. Sasarannya pun difokuskan kepada perawat dan pasien, dengan dihidupkannya kembali "evaluasi asuhan keperawatan".

Sehubungan dengan evaluasi asuhan keperawatan tersebut maka, dengan perkembangan teknologi dan kebutuhan akan data yang *up to date,* maka dikembangkanlah aplikasi SIE-VAK yang diharapkan dapat mempermudah proses evaluasi dan proses perbaikan ke depannya.

MAKSUD DAN TUJUAN

Maksud dan tujuan petunjuk teknis pengoperasian software aplikasi SIE-VAK adalah sebagai berikut:

(1) Maksud petunjuk teknis pengoperasian aplikasi SIE-VAK adalah sebagai panduan pengelola program SIE-VAK

(2) Tujuan petunjuk teknis pengoperasian aplikasi SIE-VAK ini adalah tersedianya acuan atau pedoman cara pengoperasian aplikasi SIE-VAK dari mulai membuka aplikasi SIE-VAK sampai cara pengisiannya pada setiap chart nya.

RUANG LINGKUP

Ruang lingkup petunjuk teknis pengoperasian software aplikasi SIE-VAK ini mencakup:

(1) Cara download aplikasi SIE-VAK versi mobile android, dan cara instalasinya

(2) Cara menginput data.

SISTEMATIKA

Petunjuk teknis pengoperasian software aplikasi SIE-VAK ini terdiri dari 5 (lima) bab yaitu:

Bab 1 : Pendahuluan

Menguraikan tentang latar belakang, maksud dan tujuan, ruang lingkup, dan sistematika petunjuk pengoperasian aplikasi SIE-VAK.

Bab 2 : Aplikasi SIE-VAK versi mobile android

Menjelaskan tentang cara download dan instalasi serta tatacara penggunaan aplikasi SIE-VAK versi android untuk penggunaan online dengan menggunakan gadget android.

Bab 3 : Daftar Pertanyaan dan Penjelasan

Bab 4 : Penutup.

2 Aplikasi SIE-VAK Versi Mobile Android

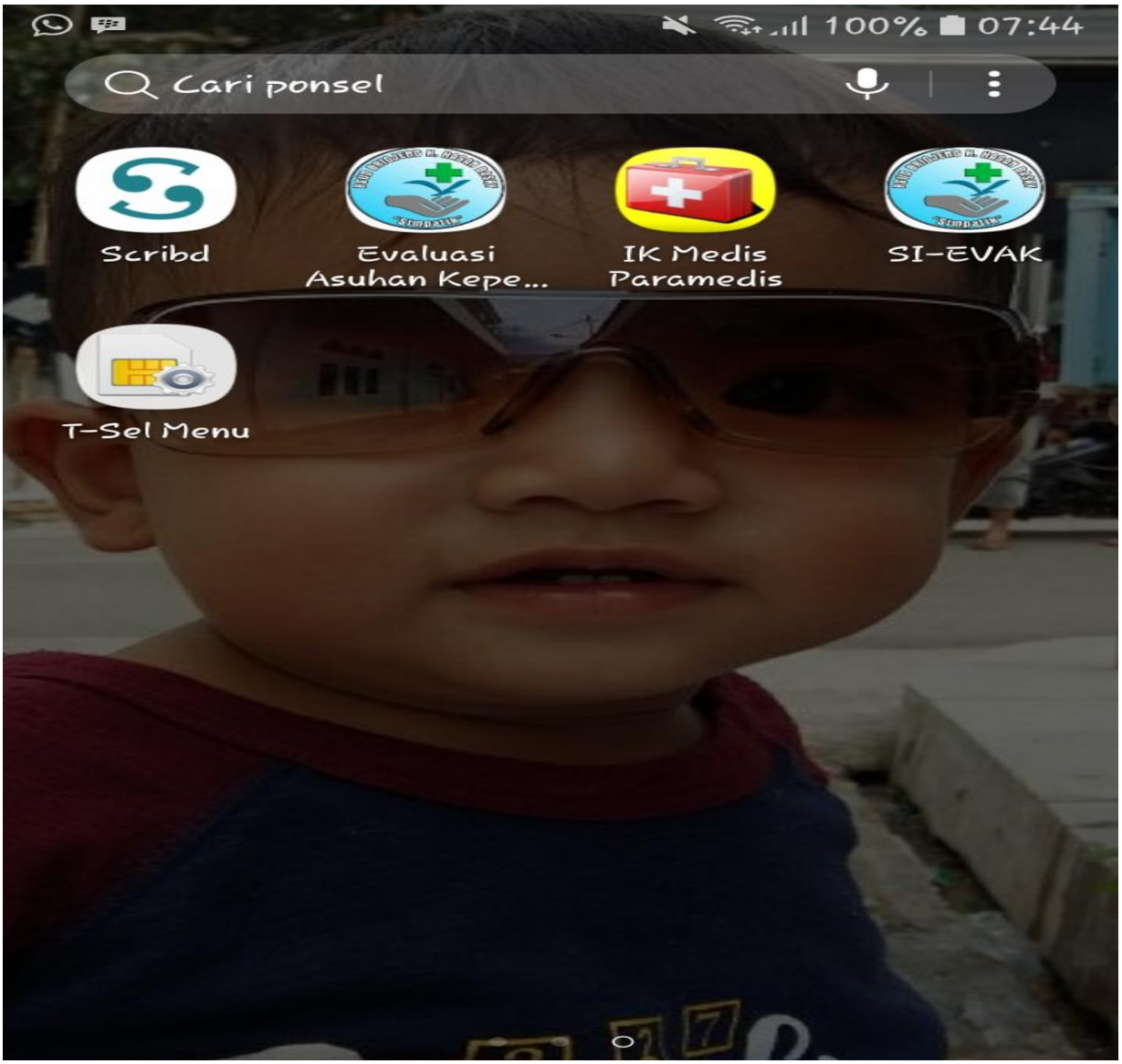

Gambar 2. 1. Tampilan Layar

Tampilan Aplikasi SIE-VAK pada layar android



Gambar 2.2 – Tampilan Login

Pada bagian ini dilakukan proses login.

Setelah pengguna berhasil login maka aplikasi akan menampilkan tampilan maupun menu yang disesuaikan dengan hak akses yang dimiliki oleh pengguna yang sedang login tersebut (dalam hal ini dibatasi hanya untuk Perawat Pengawas saja).

Otentikasi ini dilakukan setiap kali di awal penggunaan aplikasi. Untuk selanjutnya selama pemilik smartphone Android tidak melakukan logout, tampilan akan selalu mengarah ke tampilan setelah login. Terdapat mekanisme *reject* apabila username dan password yang dimasukkan tidak sesuai dengan yang ada di dalam database di Data Center SIE-VAK.

Silahkan memasukkan nama dan memilih nama ruangan dimana tempat anda bertugas pada saat itu.

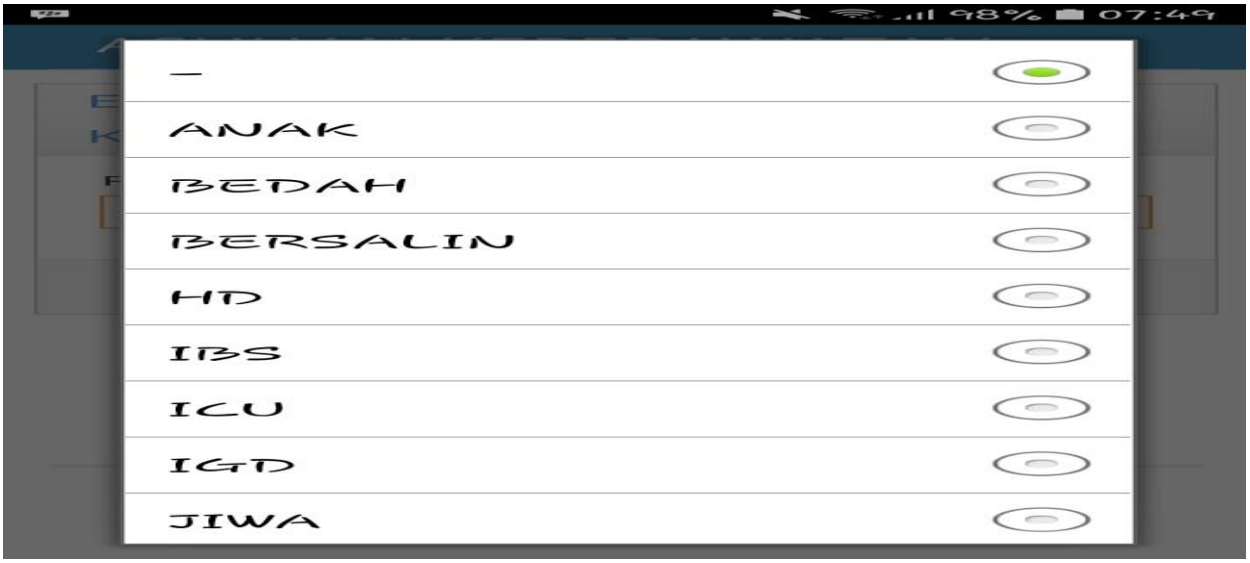

Gambar 2.3. Pemilihan nama ruangan

Setelah ruangan dipilih maka tampilan yang ada dilayar android adalah seperti dibawah ini, dan silahkan klik tombol cari.

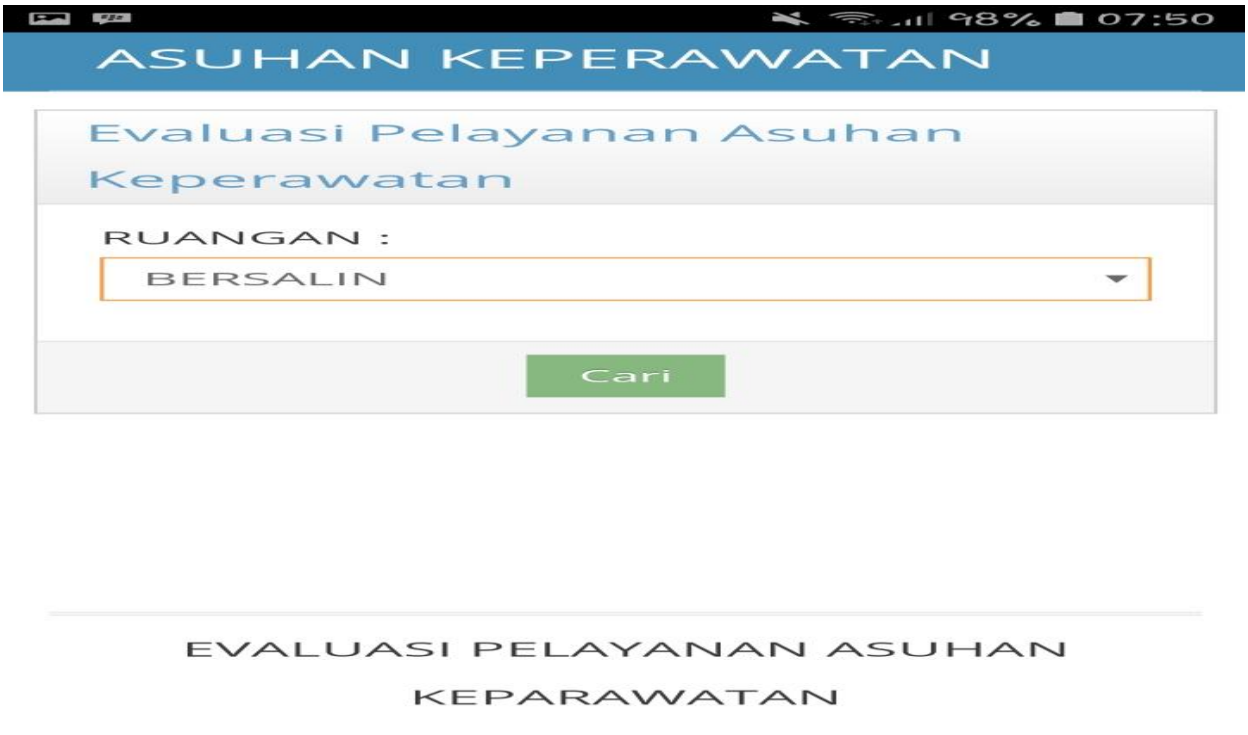

Gambar 2.4. Input nama ruangan

Setelah dilakukan klik pada tombol cari maka tampilan layar selanjutnya adalah chart a mengenai evaluasi penerapan standar pelayanan asuhan

keperawatan.

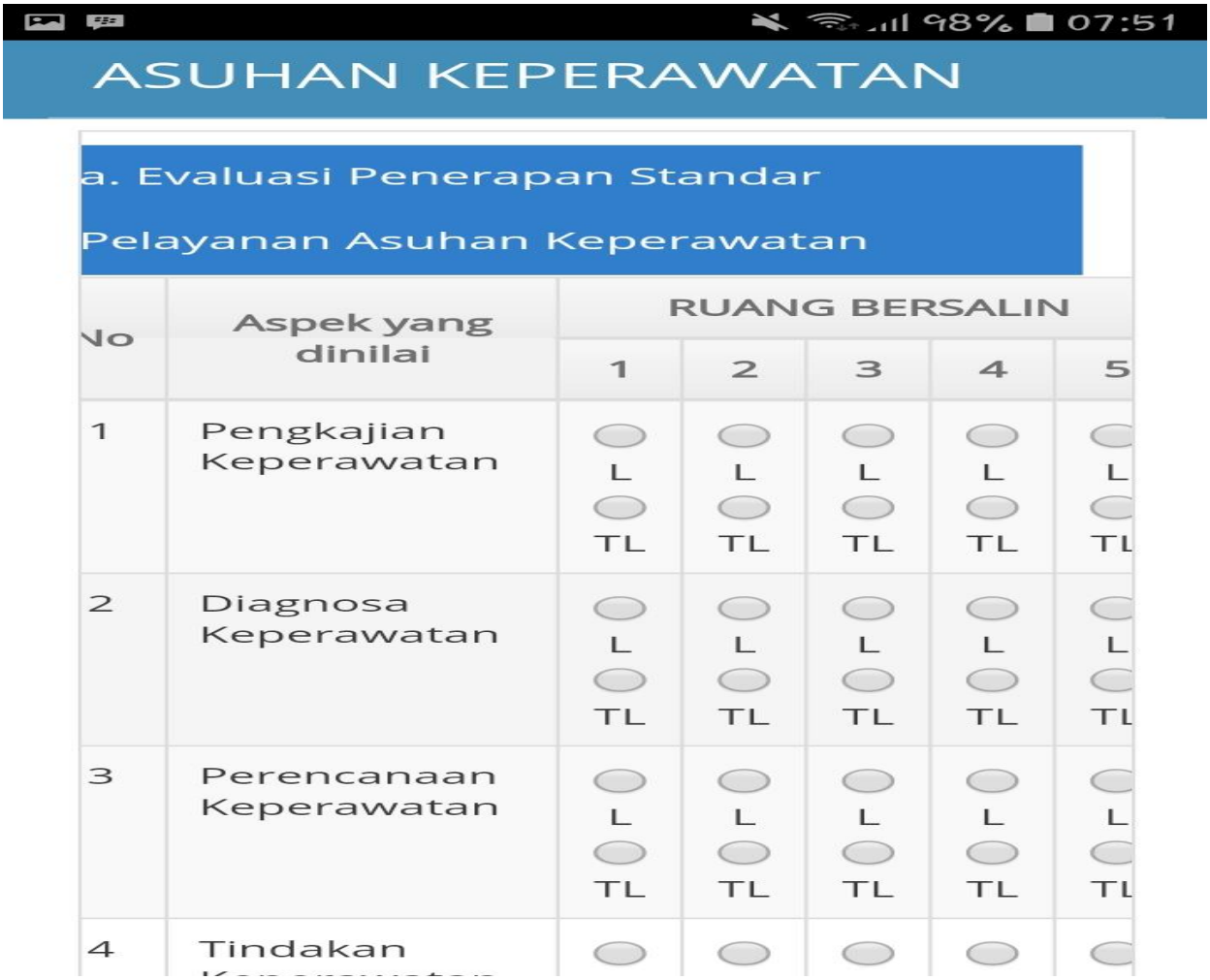

Gambar 2.5 Chart Status Evaluasi Penerapan Standar Pelayanan Asuhan Keperawatan

Silahkan melakukan klik pada item pilihan Lengkap (L) atau Tidak Lengkap (TL) pada tiap rekam medis yang di teliti. Apabila ada item pertanyaan yang tidak dilakukan klik, maka otomatis sistem akan memberikan peringatan, seperti pada gambar dibawah ini.

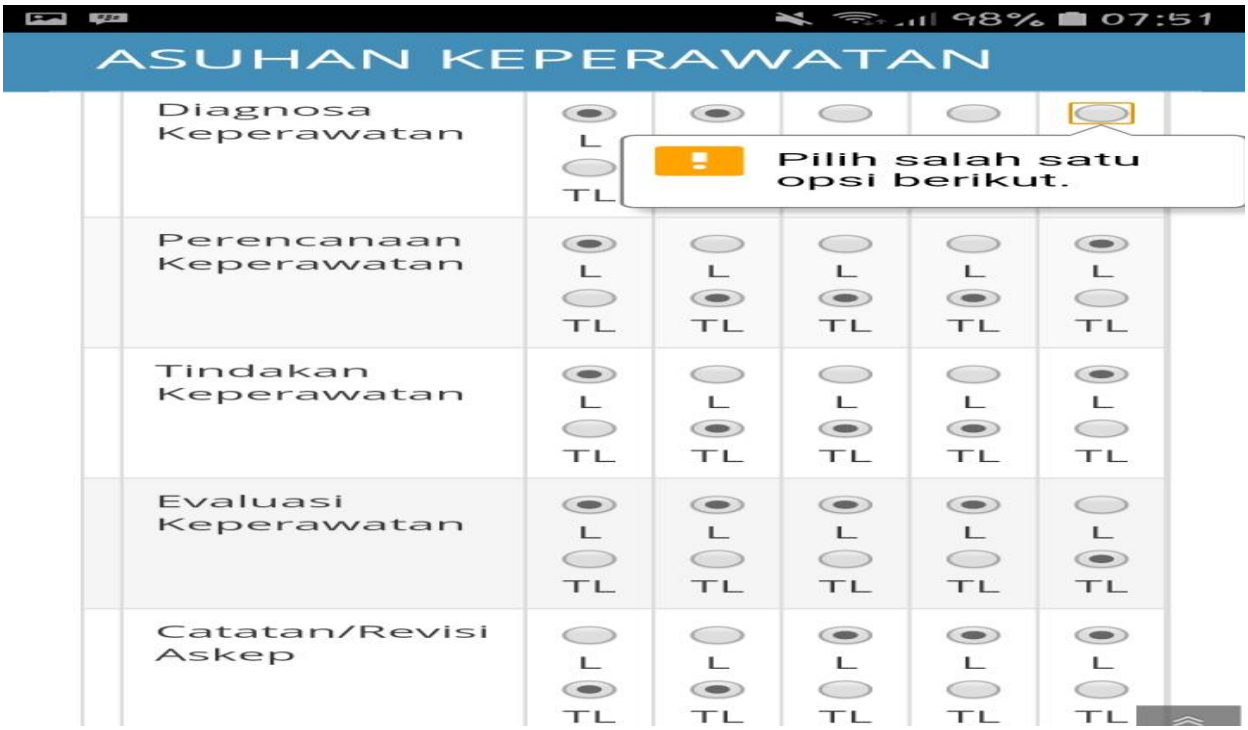

Gambar 2.6. Peringatan Sistem

Setelah selesai silahkan klik simpan, seperti gambar dibawah ini.

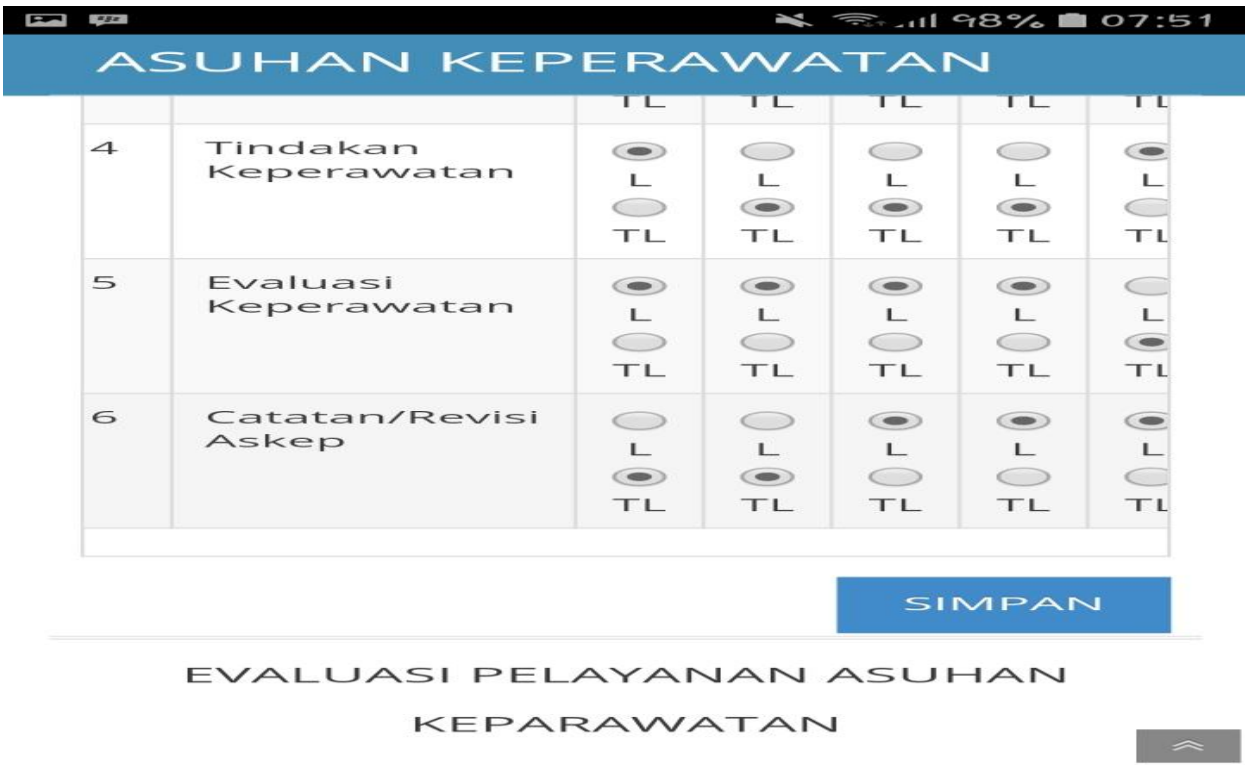

Gambar 2.7. Gambar Proses Penyimpanan Chart a

Setelah chart a tersimpan, maka akan keluar chart b evaluasi tindakan pelayanan asuhan keperawatan.

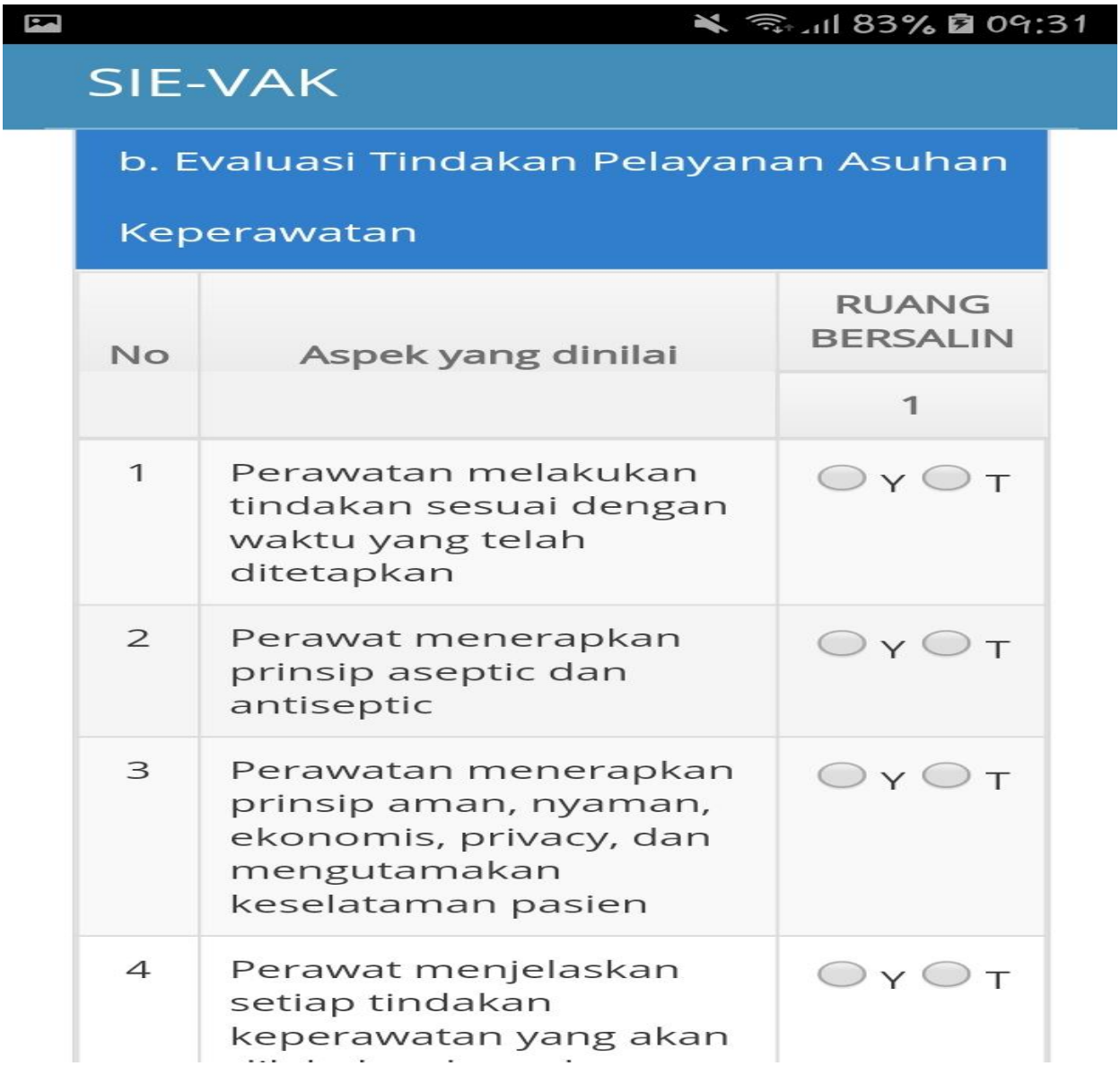

Gambar 2.8. Chart evaluasi tindakan pelayanan asuhan keperawatan

Sama pada Chart sebelumnya, perawat pengawas harus melakukan klik pada item Ya (Y) dan Tidak (T) pada setiap item pertanyaan, untuk selanjutnya silahkan klik Simpan untuk beralih ke Chart C Evaluasi Persepsi Pasien Terhadap Pelayanan Asuhan Keperawatan

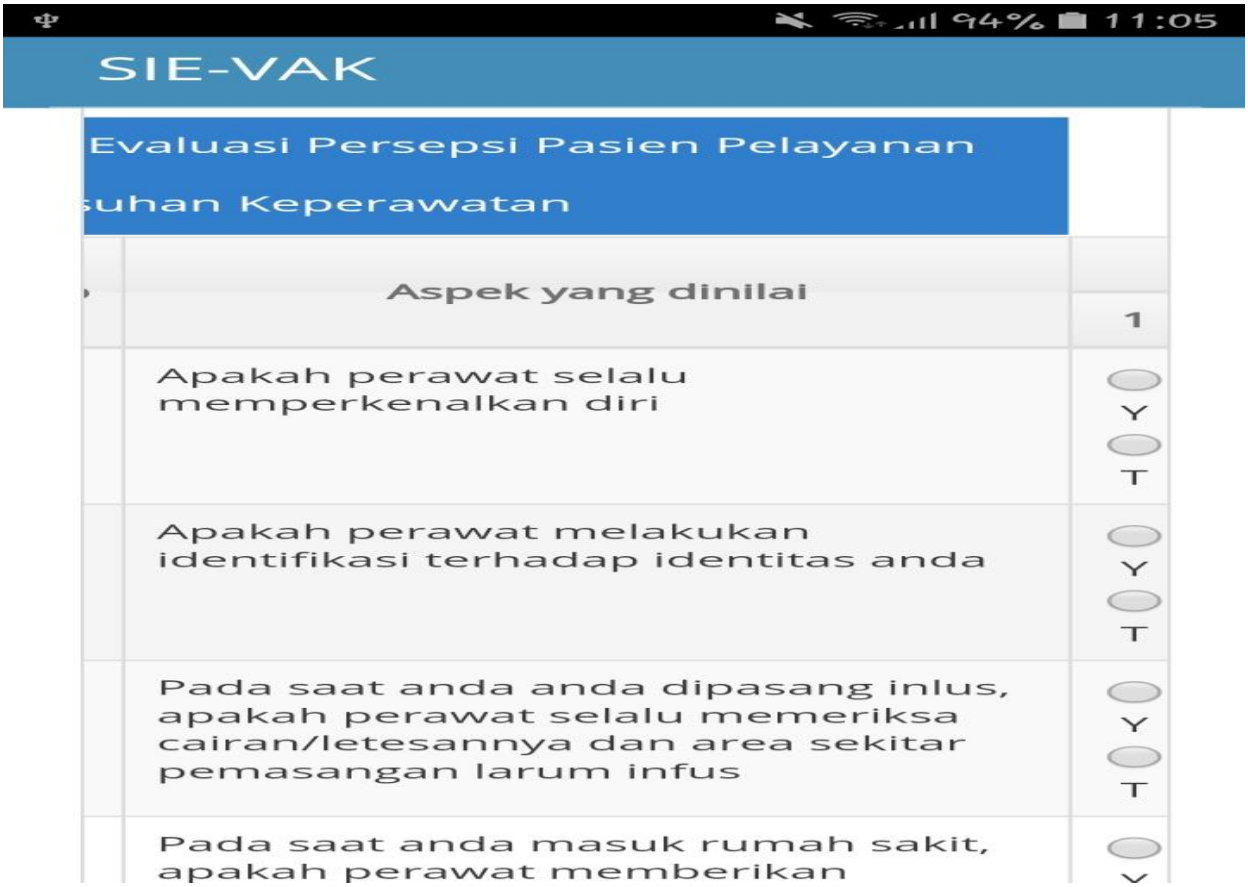

Gambar 2.9. Chart evaluasi Persepsi Pasien Terhadap pelayanan asuhan keperawatan

Sama pada Chart sebelumnya, perawat pengawas harus melakukan klik pada item Ya (Y) dan Tidak (T) pada setiap item pertanyaan, untuk selanjutnya silahkan klik Simpan untuk beralih ke Chart D Saran/Masukan dari Pasien/keluarga yang di wawancara.

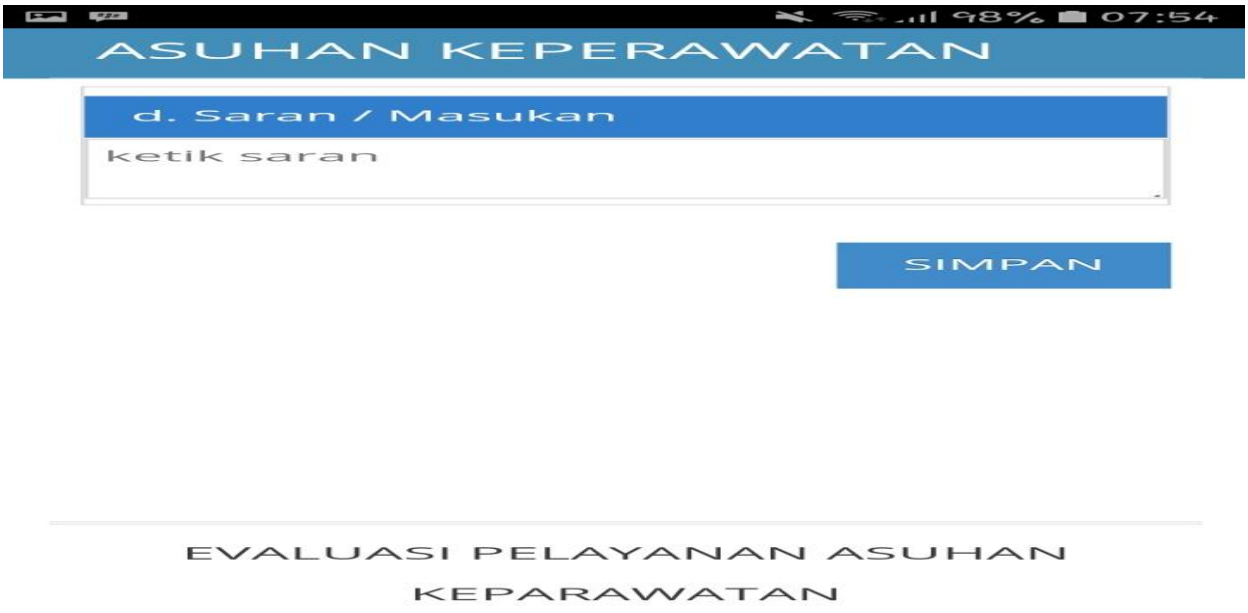

Gambar 2.10. Chart Saran/Masukan dari Pasien/keluarga.

Silahkan mengetik saran/masukan yang didapatkan dan setelah selesai silahkan klik simpan untuk menyelesaikan aplikasi ini.

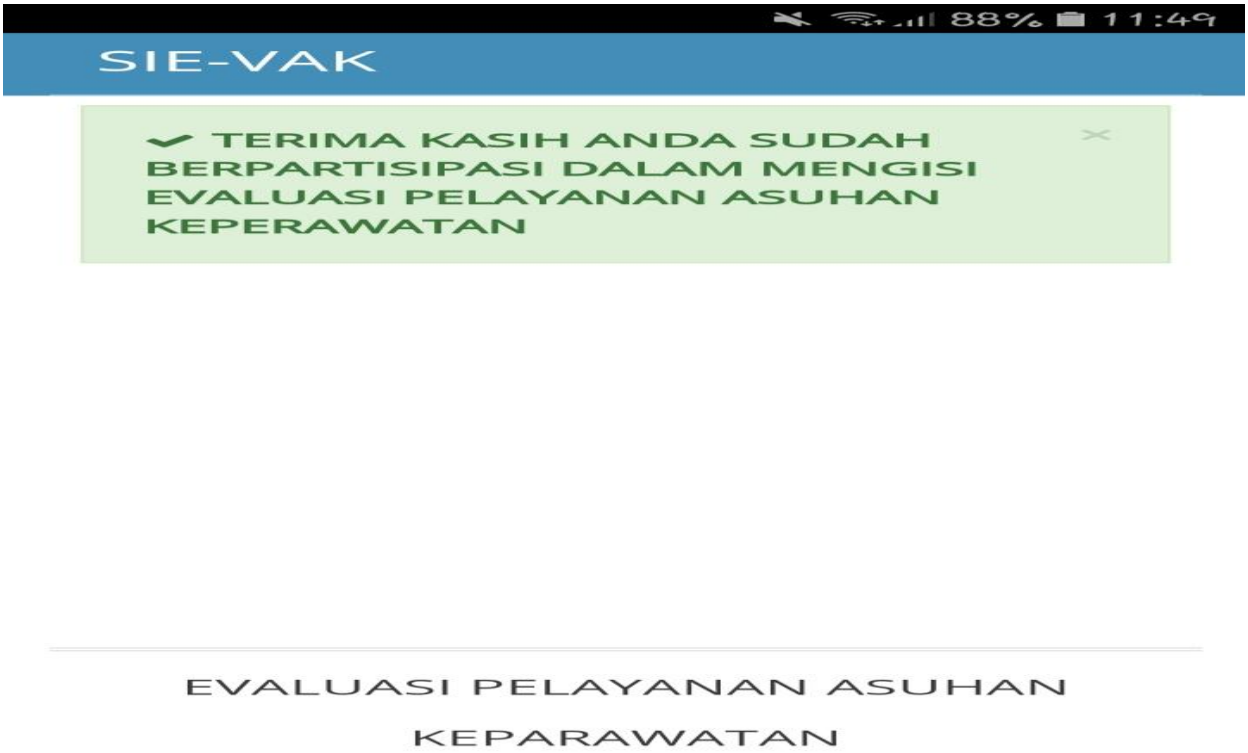

Gambar 2.11. Tampilan Akhir Aplikasi SIE-VAK.

3 Daftar Pertanyaan dan Penjelasan

A. Chart a

1. Pengkajian Keperawatan adalah Tahap Pengkajian KeperawatanTahap Pengkajian Keperawatan Pengkajian adalah pemikiran dasar dari proses keperawatan yg bertujuan untuk mengumpulkan informasi/ data ttng klien, agar dpt mengidentifikasi, mengenali masalah, kebutuhan kesehatan dan keperawatan klien. Baik fisik, mental, sosial, dan lingkungan.
2. Diagnosa Keperawatan adalah keputusan klinik tentang respon individu tentang masalah kesehatan aktual atau potensial, sebagai dasar seleksi intervensi keperawatan untuk mencapai tujuan asuhan keperawatan sesuai dengan kewenangan perawat".
3. Perencanaan Keperawatan adalah sesuatu yang telah dipertimbangkan secara mendalam, tahap yang sistematis dari proses keperawatan meliputi kegiatan pembuatan keputusan dan pemecahan masalah.
4. Tindakan Keperawatan adalah Pelaksanaan dari rencana tindakan untuk membantu klien dalam mencapai tujuan yang telah ditetapkan, yang mencakup peningkatan kesehatan, pencegahan penyakit, pemulihan kesehatan dan memfasilitasi koping.
5. Evaluasi Keperawatan adalah tindakan intelektual untuk melengkapi proses keperawatan yg menandakan seberapa jauh diagnosa keperawatan, rencana tindakan, dan pelaksanaannya sudah berhasil dicapai.

B. Chart b

1. Perawat melakukan tindakan sesuai dengan waktu yang telah ditetapkan adalah Perawat melakukan tindakan sesuai dengan jadwal yang telah ditetapkan oleh dokter penanggung jawab.
2. Perawat menerapkan prinsip aseptic dan antiseptic adalah segala

upaya yang dilakukan untuk mencegah masuknya mikroorganisme ke dalam tubuh yang kemungkinan besar akan mengakibatkan infeksi.

3. Perawat menerapkan prinsip aman, nyaman, ekonomis, privacy, dan mengutamakan keselamatan pasien adalah setiap tindakan yang dilakukan perawat memperhatikan prinsip bahwa keselamatan pasien berada ditangan kita sehingga apapun tindakan yang diberikan harus mengutamakan keselamatan pasien.
4. Perawat menjelaskan setiap tindakan keperawatan yang akan dilakukan kepada pasien/keluarga adalah setiap kali perawat melakukan tindakan kepada pasien maka perawat wajib menjelaskan tujuan, resiko dan efek samping dari tindakan yang dilakukan.
5. Perawat merujuk dengan segera bila ada masalah yang mengancam keselamatan pasien adalah perawat segera melaporkan keadaan pasien kepada dokter penanggung jawab pasien untuk dilakukan penanganan selanjutnya.
6. Perawat merapikan pasien dan alat setiap selesai melakukan tindakan adalah perawat merapikan kembali pakaian pasien dan mengembalikan semua peralatan yang digunakan ke tempatnya.
7. Perawat mencatat semua tindakan yang telah dilaksanakan adalah perawatan melakukan pencatatan seluruh kegiatan yang dilakukan pada rekam medis pasien agar dapat dilihat proses kemajuan perawatan yang diberikan.
8. Perawat dalam melaksanakan tindakan patuh pada prosedur teknis yang telah ditentukan adalah perawat dalam melakukan tindakan harus berpegang pada standar operasional prosedur yang telah ditetapkan oleh rumah sakit.
9. Perawat dalam melaksanakan tugasnya menggunakan seragam sesuai dengan ketentuan adalah perawat dalam melaksanakan jadwal jaganya mengenakan seragam sesuai dengan ketentuan pada hari tersebut.
10. Perawat dalam melaksanakan tugasnya menggunakan tanda pengenal atau identitas adalah perawat dalam melaksanakan tugasnya

mengenakan identitas pengenal berupa nama dan ID Card pengenal sebagai perawat pada RSUD B. H. Hasan Basry Kandangan.

C. Chart c

1. Apakah perawat selalu memperkenalkan diri adalah setiap kali perawat dalam pergantian dinas selalu memperkenalkan diri kepada pasien bahwa dia adalah perawat yang bertugas pada saat itu.
2. Apakah perawat melakukan identifikasi terhadap identitas anda adalah perawat selalu melakukan identifikasi terhadap pasien dengan menggunakan minimal dua identitas yaitu nama dan tanggal; lahir pasien.
3. Pada saat anda dipasang infus, apakah perawat selalu memeriksa cairan/tetesannya dan area sekitar pemasangan jarum infus adalah perawat dalam memberikan pelayanan selalu memperhatikan dan meneliti jumlah tetesan infuse untuk menghindari pasien kelebihanatau kekurangan cairan serta memperhatikan kemungkinan infeksi.
4. Pada saat anda masuk rumah sakit, apakah perawat memberikan informasi mengenai fasilitas ruangan, tata tertib rumah sakit dan hak serta kewajiban pasien adalah setiap kali pasien masuk harus dilakukan orientasi ruangan bagi pasien baru agar mereka mengenal ruangan perawatan, tata tertib rumah sakit dan hak serta kewajiban pasien.
5. Selama anda dirawat, apakah perawat segera memberikan bantuan apabila diperlukan adalah kecepatan respon perawat dalam memberikan bantuan ketika dipanggil oleh pasien/keluarganya.
6. Apakah perawat bersikap sopan dan ramah adalah pasien dapat menyampaikan apakah perawat sopan dan ramah dalam memberikan pelayanan.
7. Dalam setiap pergantian dinas, apakah anda tahu siapa perawat yang bertugas adalah pasien dapat menyebutkan nama perawat yang bertugas pada saat itu.
8. Apakah perawat selalu memberikan penjelasan setiap melakukan tindakan adalah pasien dapat menyebutkan tujuan dari tindakan perawatan yang telah dilakukan terhadap dirinya.

9. Apakah anda dimintai persetujuan ketika perawat akan melakukan tindakan adalah apakah pasien dimintai tanda tangan Informed Consent terhadap tindakan invasive yang dilakukan terhadap dirinya.
10. Selama anda dirawat apakah diberikan penjelasan tentang perawatan/pengobatan/pemeriksaan lanjutan setelah anda diperbolehkan pulang adalah pasien mengetahui mengenai perawatan/pengobatan/pemeriksaan lanjutan yang akan dia jalani nanti setelah selesai menjalani perawatan di rumah sakit.
11. Apakah perawat dalam memberikan pelayanan menggunakan 5 S adalah pasien dapat menyampaikan apakah perawat memberikan salam sapa, senyum, sopan dan santun setiap kali berinteraksi dengan mereka.

D. Chart d

Saran/masukan dari pasien/keluarga adalah saran/masukan yang disampaikan oleh pasien/keluarga untuk perbaikan pelayanan asuhan keperawatan yang telah di berikan oleh perawat dalam interaksi nya dengan pasien.

4 PENUTUP

Aplikasi SIE-VAK ini bisa dikatakan jauh dari sempurna, namun merupakan cikal bakal dari pengembangan – pengembangan aplikasi keperawatan lainnya yang ada di seksi asuhan keperawatan. Saran dan masukan membangun sangat diharapkan untuk perbaikan dan penyempurnaan aplikasi ini maupun pengembangan aplikasi lainnya ke depannya.

Akhir kata semoga aplikasi SIE-VAK ini dapat memberikan manfaat besar bagi kemajuan bidang keperawatan RSUD B. H. Hasan Basry Kandangan.