PEDOMAN TEKNIS

SI TIMELINE RS BHHB

(Sistem Aplikasi Daftar Kerja Online RS BHHB)

RSUD Brigjend H. Hasan Basry Kandangan

Kabupaten Hulu Sungai Selatan

Versi 1.0 | Tahun 2025

BAB I PENDAHULUAN

1.1 Latar Belakang

Rumah sakit sebagai institusi pelayanan kesehatan dituntut untuk terus berinovasi dalam memberikan pelayanan yang efisien, transparan, dan akuntabel, tidak hanya kepada pasien tetapi juga kepada seluruh sumber daya manusia yang terlibat di dalamnya. Salah satu aspek penting dalam pengelolaan operasional rumah sakit adalah manajemen jadwal kerja, rekrutmen, dan penugasan tenaga kesehatan.

RSUD Brigjend H. Hasan Basry Kandangan berkomitmen untuk mendukung transformasi digital dalam tata kelola kepegawaian dan rekrutmen. Dalam rangka mewujudkan hal tersebut, dikembangkanlah inovasi SI TIMELINE RS BHHB (Sistem Aplikasi Daftar Kerja Online RS BHHB) sebagai platform digital yang memudahkan proses seleksi dan penugasan tenaga kerja secara online, terukur, dan terintegrasi.

SI TIMELINE RS BHHB memungkinkan peserta seleksi untuk mengikuti ujian tertulis secara daring sebanyak 100 soal pilihan ganda, sehingga proses seleksi dapat berjalan lebih efisien, transparan, dan bebas dari hambatan administratif konvensional.

1.2 Tujuan

1.2.1 Tujuan Umum

Memberikan panduan teknis yang komprehensif kepada seluruh pengguna SI TIMELINE RS BHHB agar sistem dapat dioperasikan dengan optimal, efisien, dan aman dalam mendukung proses seleksi tenaga kerja di RSUD Brigjend H. Hasan Basry Kandangan.

1.2.2 Tujuan Khusus

- Mendeskripsikan gambaran umum dan fitur utama sistem SI TIMELINE RS BHHB.
- Memberikan panduan penggunaan aplikasi bagi peserta seleksi.
- Menjelaskan alur proses seleksi tertulis secara online.
- Menetapkan prosedur pemeliharaan dan penanganan gangguan sistem.
- Mendokumentasikan spesifikasi teknis dan persyaratan sistem.

1.3 Ruang Lingkup

- Deskripsi umum sistem dan fitur aplikasi SI TIMELINE RS BHHB.
- Panduan penggunaan aplikasi untuk peserta seleksi tertulis.
- Prosedur login, pengisian ujian, dan melihat hasil seleksi.
- Spesifikasi perangkat keras dan perangkat lunak yang diperlukan.
- Prosedur pemeliharaan preventif dan korektif.
- Panduan penanganan gangguan teknis.

1.4 Dasar Hukum

1. Undang-Undang Nomor 44 Tahun 2009 tentang Rumah Sakit.
2. Undang-Undang Nomor 27 Tahun 2022 tentang Perlindungan Data Pribadi.
3. Peraturan Menteri Kesehatan Nomor 24 Tahun 2022 tentang Rekam Medis.
4. Peraturan Bupati Hulu Sungai Selatan tentang Standar Pelayanan RSUD Brigjend H. Hasan Basry Kandangan.

BAB II GAMBARAN UMUM SISTEM

2.1 Deskripsi Sistem

SI TIMELINE RS BHHB (Sistem Aplikasi Daftar Kerja Online RS BHHB) merupakan inovasi digital RSUD Brigjend H. Hasan Basry Kandangan yang dirancang untuk mendukung proses rekrutmen dan seleksi tenaga kerja secara daring. Melalui platform ini, peserta seleksi dapat mengikuti ujian tertulis online sebanyak 100 soal pilihan ganda, memantau sisa waktu ujian secara real-time, serta melihat nilai hasil ujian langsung setelah selesai.

Inovasi ini membantu meningkatkan efisiensi proses seleksi, meminimalkan penggunaan kertas, serta mendukung transformasi digital tata kelola sumber daya manusia di RSUD Brigjend H. Hasan Basry Kandangan.

Link Aplikasi SI TIMELINE RS BHHB:
https://pakairoket.com/rsud/rekrutmen

2.2 Fitur Utama

- Login peserta seleksi menggunakan akun yang diberikan panitia.
- Akses ujian tertulis 100 soal pilihan ganda (a, b, c, d, e) secara online.
- Penghitung waktu otomatis: setiap soal diberi waktu 54 detik.
- Aplikasi menutup otomatis bila waktu habis.
- Navigasi soal satu arah — tidak dapat kembali ke soal sebelumnya.
- Tampilan nilai hasil seleksi langsung setelah ujian selesai.
- Nilai minimal kelulusan: di atas 80.

2.3 Alur Penggunaan Aplikasi

Berikut adalah alur penggunaan sistem SI TIMELINE RS BHHB:

Tahap	Keterangan
1. Login	Peserta mengakses link aplikasi dan login dengan akun yang diberikan panitia.
2. Halaman Utama	Peserta masuk ke halaman Home, melihat data diri, dan memilih menu Seleksi Tertulis di sidebar.
3. Persyaratan	Peserta membaca 6 persyaratan seleksi tertulis, kemudian menekan tombol Mulai Ujian.
4. Mengerjakan Soal	Peserta menjawab 100 soal pilihan ganda satu per satu. Sisa waktu per soal (54 detik) tampil di kanan atas. Klik jawaban lalu klik Lanjut.
5. Lihat Nilai	Setelah soal selesai, muncul halaman 'Soal sudah selesai di kerjakan'. Klik tombol Lihat Nilai.
6. Hasil Akhir	Sistem menampilkan pengumuman kelulusan dan nilai akhir peserta.

BAB III TAMPILAN DAN PANDUAN PENGGUNAAN APLIKASI

Bab ini menjelaskan tampilan antarmuka setiap halaman dalam aplikasi SI TIMELINE RS BHHB beserta panduan penggunaannya. Seluruh tampilan berikut merupakan screenshot langsung dari aplikasi yang berjalan di RSUD Brigjend H. Hasan Basry Kandangan.

3.1 Halaman Utama (Home)

Halaman Utama adalah halaman yang pertama kali ditampilkan setelah peserta berhasil login. Halaman ini menampilkan data diri peserta dan dua kartu pengumuman: status kelulusan Seleksi Administrasi dan tautan Persyaratan Seleksi Tertulis. Menu navigasi tersedia di sidebar kiri, termasuk menu Seleksi Tertulis.

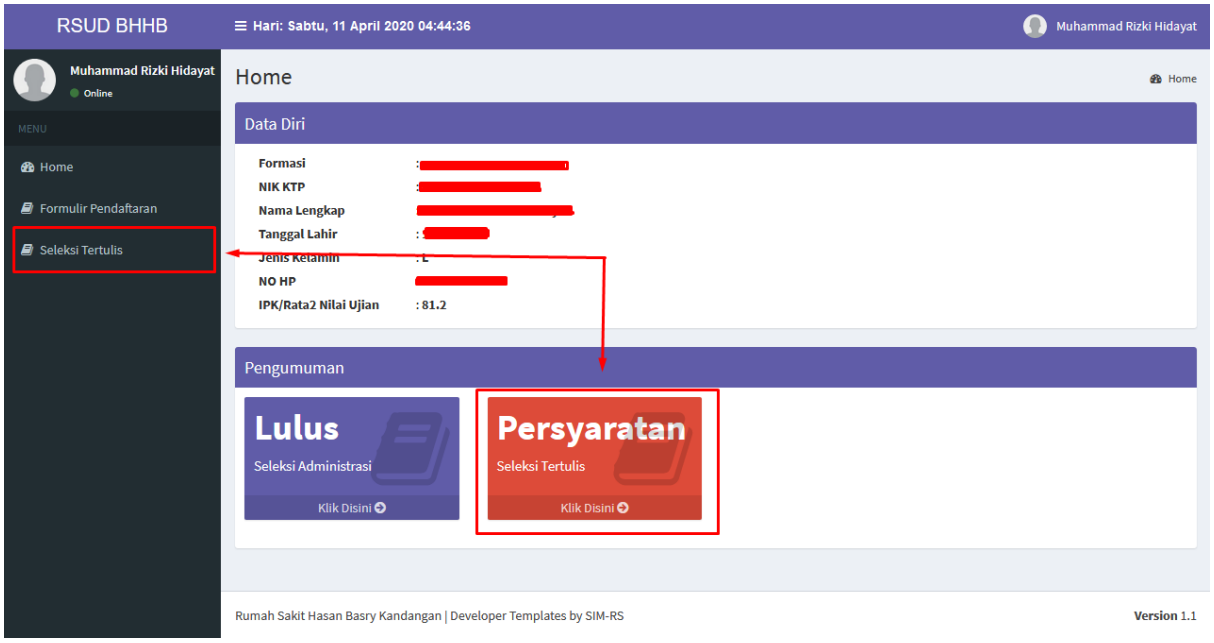

Gambar 3.1 – Tampilan Halaman Utama (Home) SI TIMELINE RS BHHB

Panduan Penggunaan:

1. Setelah login, peserta akan langsung masuk ke halaman Home.
2. Periksa data diri yang tampil (Formasi, NIK KTP, Nama Lengkap, dll.) untuk memastikan akun sudah benar.
3. Pada bagian Pengumuman, klik kartu Persyaratan Seleksi Tertulis untuk membaca ketentuan ujian.
4. Klik menu Seleksi Tertulis pada sidebar kiri untuk memulai proses ujian.

3.2 Halaman Persyaratan Seleksi Tertulis

Halaman ini ditampilkan setelah peserta memilih menu Seleksi Tertulis. Halaman ini memuat enam ketentuan ujian yang wajib dipahami peserta sebelum memulai ujian tertulis.

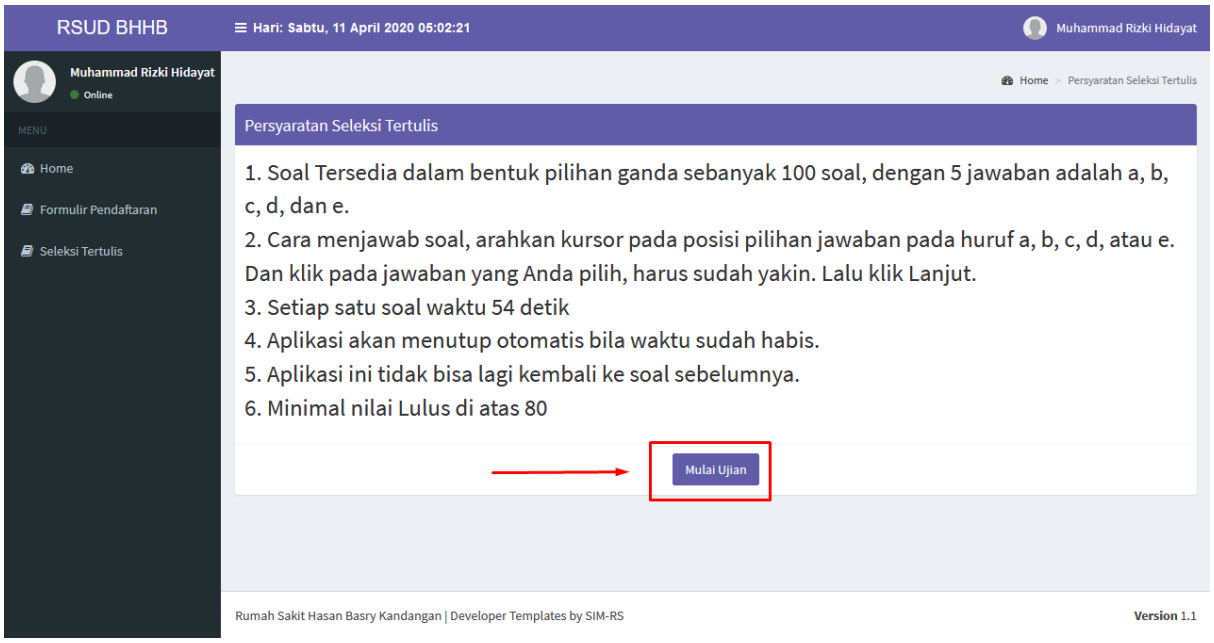

Gambar 3.2 – Tampilan Halaman Persyaratan Seleksi Tertulis

Panduan Penggunaan:

1. Baca seluruh persyaratan dengan seksama:
2. Soal tersedia dalam bentuk pilihan ganda sebanyak 100 soal, dengan 5 pilihan jawaban: a, b, c, d, dan e.
3. Cara menjawab: arahkan kursor pada pilihan jawaban, klik jawaban yang dipilih (pastikan sudah yakin), lalu klik tombol Lanjut.
4. Setiap satu soal diberi waktu 54 detik.
5. Aplikasi akan menutup otomatis bila waktu habis.
6. Aplikasi tidak bisa kembali ke soal sebelumnya.
7. Minimal nilai lulus di atas 80.
8. Setelah memahami semua persyaratan, klik tombol Mulai Ujian untuk memulai sesi ujian.

3.3 Halaman Pengerjaan Soal

Halaman ini ditampilkan saat sesi ujian berlangsung. Peserta akan melihat soal pilihan ganda beserta lima pilihan jawaban (A–E). Sisa waktu per soal ditampilkan secara mencolok di bagian kanan atas halaman.

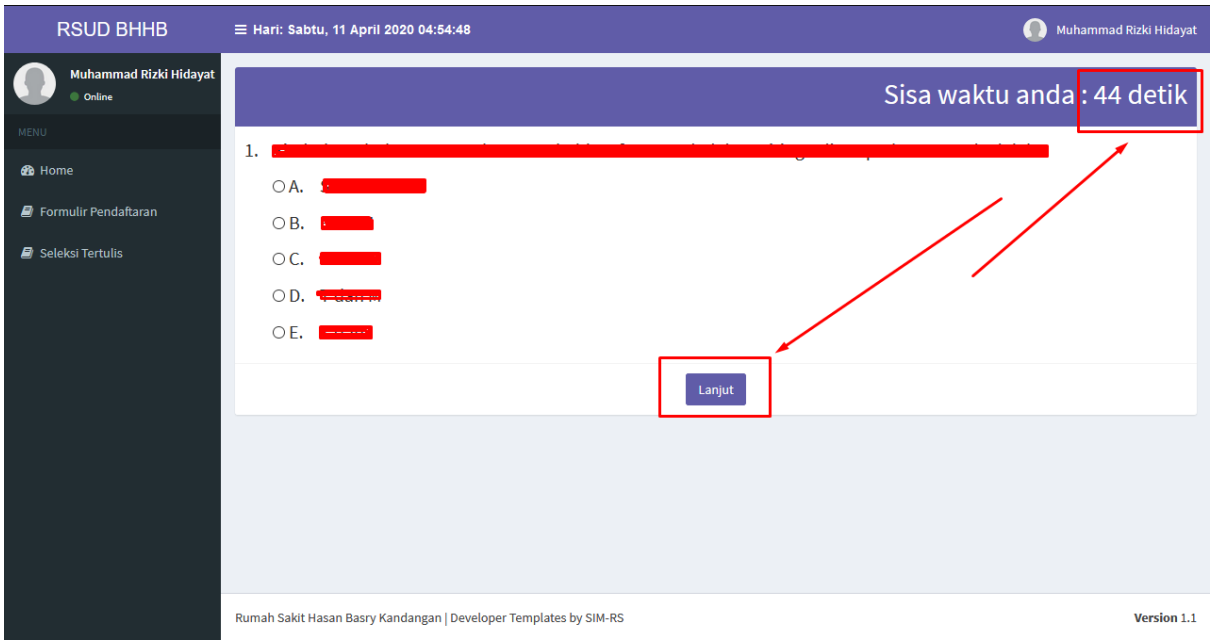

Gambar 3.3 – Tampilan Halaman Pengerjaan Soal

Panduan Penggunaan:

1. Baca soal dengan seksama sebelum memilih jawaban.
2. Perhatikan sisa waktu yang tampil di sebelah kanan atas layar — setiap soal memiliki batas waktu 54 detik.
3. Pilih salah satu jawaban (A, B, C, D, atau E) dengan mengklik pada pilihan yang dianggap benar.
4. Klik tombol Lanjut untuk menyimpan jawaban dan berpindah ke soal berikutnya.
5. Jawaban tidak dapat diubah setelah tombol Lanjut diklik. Jika waktu habis, aplikasi akan berpindah otomatis.

3.4 Halaman Hasil Seleksi Tertulis

Setelah semua soal selesai dikerjakan, sistem menampilkan halaman Hasil Seleksi Tertulis dengan konfirmasi bahwa soal sudah selesai dikerjakan. Peserta dapat menekan tombol Lihat Nilai untuk melihat nilai akhir.

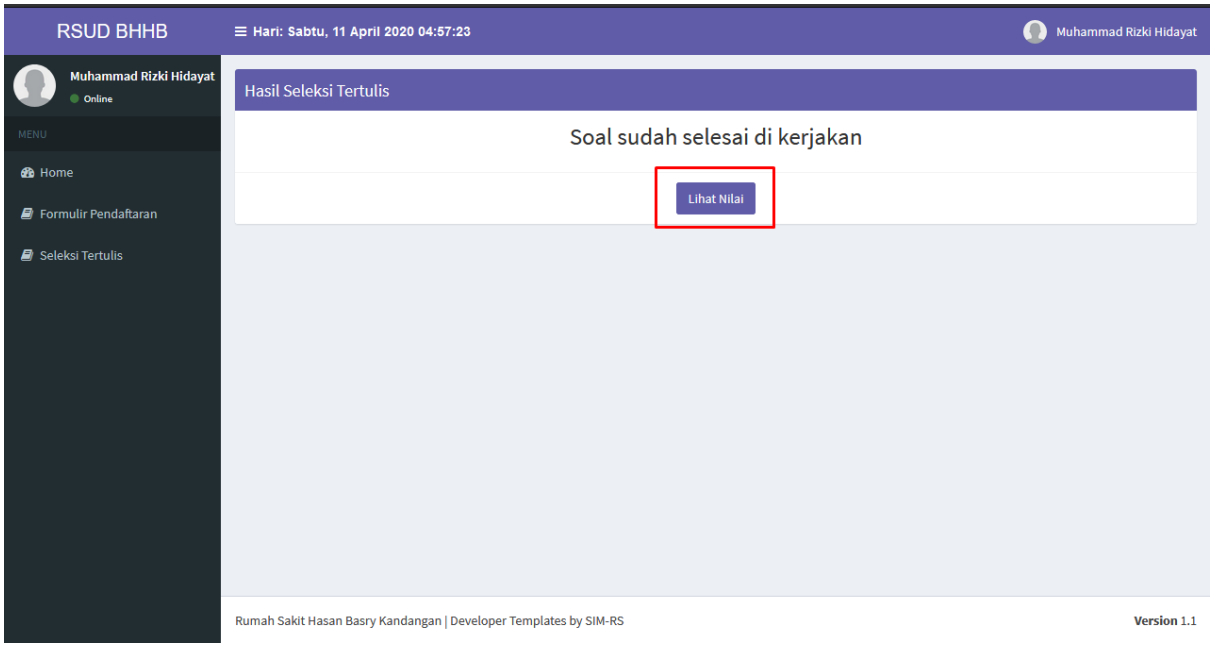

Gambar 3.4 – Tampilan Halaman Hasil Seleksi Tertulis (Lihat Nilai)

Panduan Penggunaan:

1. Setelah soal terakhir dijawab, halaman akan otomatis beralih ke halaman Hasil Seleksi Tertulis.
2. Baca konfirmasi 'Soal sudah selesai di kerjakan' yang tampil di layar.
3. Klik tombol Lihat Nilai untuk menampilkan nilai akhir hasil ujian.

3.5 Halaman Pengumuman dan Nilai Akhir

Setelah menekan tombol Lihat Nilai, sistem menampilkan halaman Pengumuman yang memuat status kelulusan peserta dan nilai akhir yang diperoleh.



Gambar 3.5 – Tampilan Halaman Pengumuman dan Nilai Akhir

Panduan Penggunaan:

1. Halaman Pengumuman akan menampilkan status kelulusan peserta (contoh: 'Anda Lulus, Tunggu Pengumuman Selanjutnya.').
2. Nilai akhir peserta ditampilkan langsung di bawah status kelulusan (contoh: Nilai : 86).
3. Catat atau dokumentasikan nilai yang diperoleh sebagai bukti keikutsertaan seleksi.
4. Peserta dapat keluar dari aplikasi setelah melihat hasil ujian.

BAB IV SPESIFIKASI TEKNIS

4.1 Spesifikasi Perangkat Keras

Komponen	Spesifikasi Minimum
Prosesor	Intel Core i3 atau setara, 2.0 GHz
Memori (RAM)	2 GB DDR4
Penyimpanan	64 GB SSD atau HDD
Layar	11 inci atau lebih besar, resolusi minimal 1280x720
Koneksi Jaringan	Wi-Fi 802.11n atau koneksi LAN Ethernet
Sistem Operasi	Windows 10 / Windows 11 / Linux Ubuntu 20.04+ / macOS 11+

4.2 Spesifikasi Perangkat Lunak

Perangkat Lunak	Keterangan
Web Browser	Google Chrome versi terbaru atau Mozilla Firefox ESR
Koneksi Internet	Minimal 2 Mbps, stabil selama sesi ujian berlangsung
JavaScript	Harus diaktifkan pada browser (umumnya sudah aktif secara default)

4.3 Persyaratan Jaringan

- Kecepatan internet minimal 2 Mbps untuk pengalaman ujian yang optimal.
- Aplikasi dapat diakses melalui jaringan publik (internet) maupun jaringan internal rumah sakit.
- URL Aplikasi: https://pakairoket.com/rsud/rekrutmen
- Port yang dibutuhkan: HTTPS port 443 (standar web aman).
- Ketersediaan jaringan: minimal 99% uptime selama periode seleksi berlangsung.

BAB V INSTALASI DAN KONFIGURASI

5.1 Persiapan Penggunaan

Sebelum menggunakan aplikasi SI TIMELINE RS BHHB, pastikan hal-hal berikut telah terpenuhi:

1. Perangkat (komputer, laptop, atau tablet) terhubung ke internet.
2. Browser web (Chrome atau Firefox) dalam versi terbaru telah terpasang.
3. JavaScript dan cookies diizinkan pada pengaturan browser.
4. Peserta memiliki username dan password yang diberikan oleh panitia seleksi.
5. Waktu perangkat sudah diatur dengan benar sesuai zona waktu WITA.

5.2 Cara Mengakses Aplikasi

Aplikasi SI TIMELINE RS BHHB tidak memerlukan proses instalasi khusus. Akses dilakukan langsung melalui browser:

1. Buka browser web (Google Chrome atau Mozilla Firefox).
2. Ketik alamat URL berikut pada kolom alamat browser: https://pakairoket.com/rsud/rekrutmen
3. Tekan Enter untuk membuka halaman login aplikasi.
4. Masukkan username dan password yang diberikan panitia, kemudian klik tombol Masuk.

5.3 Verifikasi Akses

1. Pastikan halaman Home tampil dengan data diri peserta yang benar.
2. Uji akses ke menu Seleksi Tertulis dan pastikan halaman persyaratan tampil.
3. Jika terdapat kendala akses, hubungi petugas IT RSUD Brigjend H. Hasan Basry Kandangan.

BAB VI PEMELIHARAAN SISTEM

6.1 Pemeliharaan Harian

No	Kegiatan	Waktu	Penanggung Jawab
1	Memverifikasi akses server aplikasi dan koneksi internet	Sebelum jam operasional	Petugas IT
2	Memantau log sistem dan laporan error aplikasi	Setiap hari	Petugas IT
3	Memastikan aplikasi dapat diakses peserta seleksi	Saat periode seleksi	Petugas IT
4	Merespons laporan gangguan dari peserta seleksi	Saat periode seleksi	Petugas IT

6.2 Pemeliharaan Mingguan

- Memeriksa pembaruan framework dan dependensi aplikasi.
- Memverifikasi integritas database soal dan data peserta.
- Mengevaluasi kecepatan akses dan performa server.
- Melakukan backup data peserta dan hasil seleksi.

6.3 Pemeliharaan Bulanan

- Melakukan backup penuh konfigurasi sistem dan database.
- Memperbarui sistem operasi server dan patch keamanan.
- Memeriksa kapasitas penyimpanan dan memori server.
- Mengevaluasi performa dan keamanan aplikasi berdasarkan data akses bulanan.
- Melakukan review terhadap kebijakan keamanan dan hak akses pengguna.

BAB VII PENANGANAN GANGGUAN

7.1 Tabel Penanganan Gangguan

Gejala Gangguan	Kemungkinan Penyebab	Langkah Penanganan
Halaman tidak dapat dibuka	Koneksi internet terputus atau server down	Periksa koneksi internet, refresh halaman, hubungi IT
Tidak dapat login	Username/password salah atau akun belum aktif	Periksa kembali akun, hubungi panitia seleksi
Soal tidak tampil	Cache browser penuh atau JavaScript nonaktif	Bersihkan cache, aktifkan JavaScript, coba browser lain
Waktu ujian tidak berjalan	Koneksi terputus saat ujian berlangsung	Periksa internet, hubungi petugas IT segera
Nilai tidak tampil	Gangguan server sementara	Tunggu lalu refresh, atau hubungi petugas IT

7.2 Prosedur Eskalasi

Level 1 — Penanganan Mandiri (Peserta)

- Gangguan ringan: refresh atau restart browser.
- Mencoba akses menggunakan browser lain atau perangkat cadangan.
- Menghubungi petugas IT melalui saluran yang tersedia.

Level 2 — Eskalasi ke Petugas IT

- Gangguan koneksi jaringan atau akses server.
- Error sistem yang tidak dapat diselesaikan dengan restart browser.
- Akun peserta terkunci atau tidak dapat diakses.

Level 3 — Eskalasi ke Vendor / Pengembang Sistem

- Bug atau error pada kode aplikasi yang memengaruhi banyak pengguna.
- Kegagalan server yang tidak dapat dipulihkan secara internal.
- Kehilangan data peserta atau hasil ujian.

BAB VIII PENUTUP

8.1 Kesimpulan

Pedoman Teknis SI TIMELINE RS BHHB ini disusun sebagai panduan komprehensif bagi seluruh pihak yang terlibat dalam pengelolaan, operasional, dan pemeliharaan sistem aplikasi seleksi kerja online di RSUD Brigjend H. Hasan Basry Kandangan. Implementasi SI TIMELINE RS BHHB diharapkan dapat meningkatkan efisiensi proses rekrutmen dan seleksi tenaga kerja, meminimalkan hambatan administratif, serta mendukung transformasi digital tata kelola sumber daya manusia di lingkungan rumah sakit daerah.

8.2 Pembaruan Pedoman

Pedoman teknis ini akan ditinjau dan diperbarui secara berkala, atau setiap kali terdapat perubahan signifikan pada sistem SI TIMELINE RS BHHB. Perubahan pedoman harus melalui proses review oleh Tim IT dan mendapat persetujuan dari Kepala Instalasi Sistem Informasi RSUD Brigjend H. Hasan Basry Kandangan.

Direktur RSUD Brigjend, H. Hasan Basry

PEMERINTAH KABUPATEN HULU SUNGAI SELATAN

Hj. SITI ZAINAB

NIP. 197107282002122004